

## REPUBLIQUE FRANÇAISE

<b>Numéro SIRET</b> <b>24490001500060</b>	<b>COLLECTIVITE DE RATTACHEMENT</b> <b>Groupements de collectivités Angers Loire</b> <b>Métropole</b>
--	---

POSTE COMPTABLE DE : La trésorerie Angers Municipale

<b>SERVICE PUBLIC LOCAL</b>
-----------------------------

M. 43 (1)

<b>Compte administratif</b>
-----------------------------

BUDGET : Budget annexe Transports (2)

**ANNEE 2021**

(1) Compléter en fonction du service public local et du plan de comptes utilisé : M. 4, M. 41, M. 42, M. 43, M. 44 ou M. 49.

(2) Indiquer le budget concerné : budget principal ou libellé du budget annexe.

# Sommaire

## I - Informations générales

Modalités de vote du budget	4
-----------------------------	---

## II - Présentation générale du compte administratif

A1 - Vue d'ensemble - Exécution du budget et détail des restes à réaliser	5
A2 - Vue d'ensemble - Section d'exploitation - Chapitres	7
A3 - Vue d'ensemble - Section d'investissement - Chapitres	8
B1 - Balance générale du budget - Dépenses	9
B2 - Balance générale du budget - Recettes	10

## III - Vote du compte administratif

A1 - Section d'exploitation - Détail des dépenses	11
A2 - Section d'exploitation - Détail des recettes	13
B1 - Section d'investissement - Détail des dépenses	14
B2 - Section d'investissement - Détail des recettes	15
B3 - Opérations d'équipement - Détail des chapitres et articles	16

## IV - Annexes

### A - Eléments du bilan

A1.1 - Etat de la dette - Détail des crédits de trésorerie	Sans Objet
A1.2 - Etat de la dette - Répartition par nature de dette	17
A1.3 - Etat de la dette - Répartition des emprunts par structure de taux	23
A1.4 - Etat de la dette - Typologie de la répartition de l'encours	25
A1.5 - Etat de la dette - Détail des opérations de couverture	Sans Objet
A1.6 - Etat de la dette - Remboursement anticipé d'un emprunt avec refinancement	26
A1.7 - Etat de la dette - Emprunts renégociés au cours de l'année N	27
A1.8 - Etat de la dette - Autres dettes	Sans Objet
A2 - Méthodes utilisées pour les amortissements	28
A3.1 - Etat des provisions et des dépréciations	Sans Objet
A3.2 - Etalement des provisions	Sans Objet
A4.1 - Equilibre des opérations financières - Dépenses	29
A4.2 - Equilibre des opérations financières - Recettes	30
A5.1.1 - Etat de ventilation des dépenses et recettes des services d'eau et d'assainissement - Exploitation (1)	Sans Objet
A5.1.2 - Etat de ventilation des dépenses et recettes des services d'eau et d'assainissement - Investissement (1)	Sans Objet
A5.2.1 - Etat de ventilation des dép. et rec. des services d'assainissement collectif et non collectif - Exploitation (1)	Sans Objet
A5.2.2 - Etat de ventilation des dép. et rec. des services d'assainissement collectif et non collectif - Investissement (1)	Sans Objet
A5.3.1 - Etat de ventilation des dépenses liées à la gestion de la crise sanitaire du COVID-19 - Fonctionnement	Sans Objet
A5.3.2 - Etat de ventilation des dépenses liées à la gestion de la crise sanitaire du COVID-19 - Investissement	Sans Objet
A6 - Etat des charges transférées	Sans Objet
A7 - Détail des opérations pour le compte de tiers	Sans Objet
A8.1 - Variation du patrimoine (article R. 2313-3 du CGCT) - Entrées	31
A8.2 - Variation du patrimoine (article R. 2313-3 du CGCT) - Sorties	32
A8.3 - Opérations liées aux cessions	34
A9.1 - Variation du patrimoine (article L. 300-5 du code de l'urbanisme) - Entrées	Sans Objet
A9.2 - Variation du patrimoine (article L. 300-5 du code de l'urbanisme) - Sorties	Sans Objet
A10 - Etat des travaux en régie	Sans Objet

### B - Engagements hors bilan

B1.1 - Etat des emprunts garantis par la régie	Sans Objet
B1.2 - Calcul du ratio d'endettement relatif aux garanties d'emprunt	Sans Objet
B1.3 - Subventions versées dans le cadre du vote du budget	35
B1.4 - Etat des contrats de crédit-bail	Sans Objet
B1.5 - Etat des contrats de partenariat public-privé	Sans Objet
B1.6 - Etat des autres engagements donnés	Sans Objet
B1.7 - Etat des engagements reçus	Sans Objet
B2.1 - Etat des autorisations de programme et des crédits de paiement afférents	Sans Objet
B2.2 - Etat des autorisations d'engagement et des crédits de paiement afférents	Sans Objet

### C - Autres éléments d'informations

C1.1 - Etat du personnel	Sans Objet
C1.2 - Etat du personnel de la collectivité ou de l'établissement de rattachement employé par la régie	Sans Objet
C2 - Liste des organismes dans lesquels a été pris un engagement financier (2)	36
C3 - Liste des services individualisés dans un budget annexe (3)	Sans Objet
C4 - Présentation agrégée du budget principal et des budgets annexes	37

## D - Arrêté et signatures

### D - Arrêté et signatures

39

(1) Ces états ne sont obligatoires que pour les régies rattachées à des communes et groupements de communes de moins de 3 000 habitants ayant décidé d'établir un budget unique pour leurs services de distribution d'eau potable et d'assainissement dans les conditions fixées par l'article L. 2224-6 du CGCT. Ils n'existent qu'en M49.

(2) Ces états ne sont obligatoires que pour les régies rattachées à des communes de 3 500 habitants et plus (art. L. 2313-1 du CGCT), à des groupements comprenant au moins une commune de 3 500 habitants et plus (art. L.5211-36 du CGCT, art L. 5711-1 CGCT) et à leurs établissements publics.

(3) Uniquement pour les services dotés de l'autonomie financière et de la personnalité morale.

Préciser, pour chaque annexe, si l'état est sans objet le cas échéant.

<b>I – INFORMATIONS GENERALES</b>	<b>I</b>
<b>MODALITES DE VOTE DU BUDGET</b>	

I – L'assemblée délibérante a voté le présent budget par nature :

- au niveau (1) du chapitre pour la section de fonctionnement ;
- au niveau (1) du chapitre pour la section d'investissement.
- sans (2) les chapitres « opérations d'équipement » de l'état III B 3.

La liste des articles spécialisés sur lesquels l'ordonnateur ne peut procéder à des virements d'article à article est la suivante :

II – En l'absence de mention au paragraphe I ci-dessus, le budget est réputé voté par chapitre, et, en section d'investissement, sans chapitre de dépense « opération d'équipement ».

III – Les provisions sont (3) semi-budgétaires (pas d'inscriptions en recettes de la section d'investissement) .

(1) A compléter par « du chapitre » ou « de l'article ».

(2) Indiquer « avec » ou « sans » les chapitres opérations d'équipement.

(3) A compléter par un seul des deux choix suivants :

- semi-budgétaires (pas d'inscription en recette de la section d'investissement),
- budgétaires (délibération n° ..... du .....).

<b>II – PRESENTATION GENERALE DU COMPTE ADMINISTRATIF</b>	<b>II</b>
<b>VUE D'ENSEMBLE</b>	<b>A1</b>

## EXECUTION DU BUDGET

		DEPENSES		RECETTES		SOLDE D'EXECUTION (1)	
REALISATIONS DE L'EXERCICE (mandats et titres)	Section d'exploitation	A	81 345 733,49	G	101 058 180,43	G-A	19 712 446,94
	Section d'investissement	B	189 348 027,23	H	175 111 664,38	H-B	-14 236 362,85

		+		+	
REPORTS DE L'EXERCICE N-1	Report en section d'exploitation (002)	C	0,00 (si déficit)	I	8 943 990,98 (si excédent)
	Report en section d'investissement (001)	D	0,00 (si déficit)	J	8 091 306,08 (si excédent)

		=		=		SOLDE D'EXECUTION (1)	
TOTAL (réalisations + reports)		P=	270 693 760,72	Q=	293 205 141,87	=Q-P	22 511 381,15
		A+B+C+D		G+H+I+J			

RESTES A REALISER A REPORTER EN N+1 (2)	Section d'exploitation	E	0,00	K	0,00
	Section d'investissement	F	8 476 655,63	L	0,00
	TOTAL des restes à réaliser à reporter en N+1	= E+F	8 476 655,63	= K+L	0,00

		DEPENSES		RECETTES		SOLDE D'EXECUTION (1)	
RESULTAT CUMULE	Section d'exploitation	= A+C+E	81 345 733,49	= G+I+K	110 002 171,41	28 656 437,92	
	Section d'investissement	= B+D+F	197 824 682,86	= H+J+L	183 202 970,46	-14 621 712,40	
	TOTAL CUMULE	= A+B+C+D+E+F	279 170 416,35	= G+H+I+J+K+L	293 205 141,87	14 034 725,52	

## DETAIL DES RESTES A REALISER

Chap.	Libellé	Dépenses engagées non mandatées		Titres restant à émettre	
<b>TOTAL DE LA SECTION D'EXPLOITATION</b>		E	0,00	K	0,00
011	Charges à caractère général		0,00		
012	Charges de personnel, frais assimilés		0,00		
014	Atténuations de produits		0,00		
65	Autres charges de gestion courante		0,00		
66	Charges financières		0,00		
67	Charges exceptionnelles		0,00		
69	Impôts sur les bénéfices et assimilés		0,00		
70	Ventes produits fabriqués, prestations				0,00
73	Produits issus de la fiscalité				0,00
74	Subventions d'exploitation				0,00
75	Autres produits de gestion courante				0,00
013	Atténuations de charges				0,00
76	Produits financiers				0,00
77	Produits exceptionnels				0,00
<b>TOTAL DE LA SECTION D'INVESTISSEMENT</b>		F	8 476 655,63	L	0,00
10	Dotations, fonds divers et réserves		0,00		0,00
13	Subventions d'investissement		0,00		0,00
16	Emprunts et dettes assimilées		0,00		0,00
18	Compte de liaison : affectat° (BA,régie) (6)		0,00		0,00

**Angers Loire Métropole - Budget annexe Transports - CA - 2021**

<b>Chap.</b>	<b>Libellé</b>	<b>Dépenses engagées non mandatées</b>	<b>Titres restant à émettre</b>
20	Immobilisations incorporelles	71 316,80	0,00
21	Immobilisations corporelles	1 871 416,09	0,00
22	Immobilisations reçues en affectation (5)	0,00	0,00
23	Immobilisations en cours	6 533 922,74	0,00
26	Participat° et créances rattachées	0,00	0,00
27	Autres immobilisations financières	0,00	0,00

(1) Indiquer le signe – si les dépenses sont supérieures aux recettes, et + si les recettes sont supérieures aux dépenses.

(2) Les restes à réaliser de la section d'exploitation correspondent en dépenses, aux dépenses engagées non mandatées et non rattachées telles qu'elles ressortent de la comptabilité des engagements et en recettes, aux recettes certaines n'ayant pas donné lieu à l'émission d'un titre et non rattachées (R. 2311-11 du CGCT).

Les restes à réaliser de la section d'investissement correspondent en dépenses, aux dépenses engagées non mandatées au 31/12 de l'exercice précédent telles qu'elles ressortent de la comptabilité des engagements et aux recettes certaines n'ayant pas donné lieu à l'émission d'un titre au 31/12 de l'exercice précédent (R. 2311-11 du CGCT).

(3) Le chapitre 45 doit être détaillé conformément au plan de comptes, tant en recettes qu'en dépenses.

<b>II – PRESENTATION GENERALE DU COMPTE ADMINISTRATIF</b>	<b>II</b>
<b>SECTION D'EXPLOITATION – CHAPITRES</b>	<b>A2</b>

## DEPENSES D'EXPLOITATION

Chap.	Libellé	Crédits ouverts (BP+DM+RAR N-1)	Crédits employés (ou restant à employer)			Crédits annulés (1)
			Mandats émis	Charges rattachées	Restes à réaliser au 31/12	
011	Charges à caractère général	2 701 700,00	1 857 492,38	73 433,33	0,00	770 774,29
012	Charges de personnel, frais assimilés	620 000,00	607 458,00	0,00	0,00	12 542,00
014	Atténuations de produits	28 000,00	23 099,53	0,00	0,00	4 900,47
65	Autres charges de gestion courante	60 670 527,72	57 036 182,61	3 508 033,77	0,00	126 311,34
<b>Total des dépenses de gestion courante</b>		<b>64 020 227,72</b>	<b>59 524 232,52</b>	<b>3 581 467,10</b>	<b>0,00</b>	<b>914 528,10</b>
66	Charges financières	6 513 600,00	3 035 764,02	3 083 155,48	0,00	394 680,50
67	Charges exceptionnelles	1 844 000,00	189 926,41	0,00	0,00	1 654 073,59
68	Dotations aux provisions et dépréciat°(2)	0,00	0,00			0,00
69	Impôts sur les bénéfices et assimilés(3)	0,00	0,00	0,00	0,00	0,00
022	Dépenses imprévues	0,00				
<b>Total des dépenses réelles d'exploitation</b>		<b>72 377 827,72</b>	<b>62 749 922,95</b>	<b>6 664 622,58</b>	<b>0,00</b>	<b>2 963 282,19</b>
023	Virement à la section d'investissement (4)	22 477 921,98				
042	Opérat° ordre transfert entre sections (4)	12 000 000,00	11 931 187,96			68 812,04
043	Opérat° ordre intérieur de la section (uniquement en M44) (4)	0,00	0,00			0,00
<b>Total des dépenses d'ordre d'exploitation</b>		<b>34 477 921,98</b>	<b>11 931 187,96</b>			<b>22 546 734,02</b>
<b>TOTAL</b>		<b>106 855 749,70</b>	<b>74 681 110,91</b>	<b>6 664 622,58</b>	<b>0,00</b>	<b>25 510 016,21</b>
<b>Pour information D 002 Déficit d'exploitation reporté de N-1</b>		<b>0,00</b>				

## RECETTES D'EXPLOITATION

Chap.	Libellé	Crédits ouverts (BP+DM+RAR N-1)	Crédits employés (ou restant à employer)			Crédits annulés
			Titres émis	Prod. rattachées	Restes à réaliser au 31/12	
013	Atténuations de charges	6 600,00	6 297,00	0,00	0,00	303,00
70	Ventes produits fabriqués, prestations	13 864 000,00	13 147 599,86	0,00	0,00	716 400,14
73	Produits issus de la fiscalité(5)	55 000 000,00	58 643 412,61	0,00	0,00	-3 643 412,61
74	Subventions d'exploitation	13 618 700,00	13 619 636,65	0,00	0,00	-936,65
75	Autres produits de gestion courante	1 525 000,00	1 521 995,84	0,00	0,00	3 004,16
<b>Total des recettes de gestion courante</b>		<b>84 014 300,00</b>	<b>86 938 941,96</b>	<b>0,00</b>	<b>0,00</b>	<b>-2 924 641,96</b>
76	Produits financiers	0,00	0,00	0,00	0,00	0,00
77	Produits exceptionnels	2 293 527,72	2 820 696,47	0,00	0,00	-527 168,75
78	Reprises sur provisions et dépréciations (2)	0,00	0,00			0,00
<b>Total des recettes réelles d'exploitation</b>		<b>86 307 827,72</b>	<b>89 759 638,43</b>	<b>0,00</b>	<b>0,00</b>	<b>-3 451 810,71</b>
042	Opérat° ordre transfert entre sections (4)	11 603 931,00	11 298 542,00			305 389,00
043	Opérat° ordre intérieur de la section (uniquement en M44) (4)	0,00	0,00			0,00
<b>Total des recettes d'ordre d'exploitation</b>		<b>11 603 931,00</b>	<b>11 298 542,00</b>			<b>305 389,00</b>
<b>TOTAL</b>		<b>97 911 758,72</b>	<b>101 058 180,43</b>	<b>0,00</b>	<b>0,00</b>	<b>-3 146 421,71</b>
<b>Pour information R 002 Excédent d'exploitation reporté de N-1</b>		<b>8 943 990,98</b>				

(1) Les crédits annulés correspondent aux crédits ouverts desquels il convient de soustraire les crédits employés.

(2) Si la régie applique le régime des provisions semi-budgétaires, ainsi que pour la dotation aux dépréciations des stocks de fournitures et de marchandises, des créances et des valeurs mobilières de placement, aux dépréciations des comptes de tiers et aux dépréciations des comptes financiers.

(3) Ce chapitre n'existe pas en M. 49.

(4) DE 023 = RI 021 ; DI 040 = RE 042 ; RI 040 = DE 042 ; DI 041 = RI 041 ; DE 043 = RE 043.

(5) Ce chapitre existe uniquement en M41, M43 et M44.

<b>II – PRESENTATION GENERALE DU COMPTE ADMINISTRATIF</b>	<b>II</b>
<b>SECTION D'INVESTISSEMENT – CHAPITRES</b>	<b>A3</b>

**DEPENSES D'INVESTISSEMENT**

Chap.	Libellé	Crédits ouverts (BP+DM+RAR N-1)	Mandats émis	Restes à réaliser au 31/12	Crédits annulés (1)
20	Immobilisations incorporelles	281 810,16	163 458,82	71 316,80	47 034,54
21	Immobilisations corporelles	6 185 064,90	4 191 187,63	1 871 416,09	122 461,18
22	Immobilisations reçues en affectation	0,00	0,00	0,00	0,00
23	Immobilisations en cours	97 353 671,76	90 759 008,10	6 533 922,74	60 740,92
	Total des opérations d'équipement	0,00	0,00	0,00	0,00
	<b>Total des dépenses d'équipement</b>	<b>103 820 546,82</b>	<b>95 113 654,55</b>	<b>8 476 655,63</b>	<b>230 236,64</b>
10	Dotations, fonds divers et réserves	0,00	0,00	0,00	0,00
13	Subventions d'investissement	0,00	0,00	0,00	0,00
16	Emprunts et dettes assimilées	12 527 417,24	11 920 833,23	0,00	606 584,01
18	Compte de liaison : affectat° (BA,régie) (3)	0,00	0,00	0,00	0,00
26	Participat° et créances rattachées	0,00	0,00	0,00	0,00
27	Autres immobilisations financières	0,00	0,00	0,00	0,00
020	Dépenses imprévues	0,00			
	<b>Total des dépenses financières</b>	<b>12 527 417,24</b>	<b>11 920 833,23</b>	<b>0,00</b>	<b>606 584,01</b>
45...	<b>Total des opérations pour compte de tiers (4)</b>	<b>0,00</b>	<b>0,00</b>	<b>0,00</b>	<b>0,00</b>
	<b>Total des dépenses réelles d'investissement</b>	<b>116 347 964,06</b>	<b>107 034 487,78</b>	<b>8 476 655,63</b>	<b>836 820,65</b>
040	Opérat° ordre transfert entre sections (2)	11 603 931,00	11 298 542,00		305 389,00
041	Opérations patrimoniales (2)	100 200 000,00	71 014 997,45		29 185 002,55
	<b>Total des dépenses d'ordre d'investissement</b>	<b>111 803 931,00</b>	<b>82 313 539,45</b>		<b>29 490 391,55</b>
	<b>TOTAL</b>	<b>228 151 895,06</b>	<b>189 348 027,23</b>	<b>8 476 655,63</b>	<b>30 327 212,20</b>
	<b>Pour information</b>	<b>0,00</b>			
	<b>D 001 Solde d'exécution négatif reporté de N-1</b>				

**RECETTES D'INVESTISSEMENT**

Chap.	Libellé	Crédits ouverts (BP+DM+RAR N-1)	Titres émis	Restes à réaliser au 31/12	Crédits annulés
13	Subventions d'investissement	8 500 000,00	5 165 326,21	0,00	3 334 673,79
16	Emprunts et dettes assimilées (hors 165)	76 582 667,00	70 212 947,00	0,00	6 369 720,00
20	Immobilisations incorporelles	0,00	0,00	0,00	0,00
21	Immobilisations corporelles	0,00	0,00	0,00	0,00
22	Immobilisations reçues en affectation	0,00	0,00	0,00	0,00
23	Immobilisations en cours	0,00	16 324 888,99	0,00	-16 324 888,99
	<b>Total des recettes d'équipement</b>	<b>85 082 667,00</b>	<b>91 703 162,20</b>	<b>0,00</b>	<b>-6 620 495,20</b>
10	Dotations, fonds divers et réserves	300 000,00	462 316,77	0,00	-162 316,77
106	Réserves (5)	0,00	0,00	0,00	0,00
165	Dépôts et cautionnements reçus	0,00	0,00	0,00	0,00
18	Compte de liaison : affectat° (BA,régie)(3)	0,00	0,00	0,00	0,00
26	Participat° et créances rattachées	0,00	0,00	0,00	0,00
27	Autres immobilisations financières	0,00	0,00	0,00	0,00
	<b>Total des recettes financières</b>	<b>300 000,00</b>	<b>462 316,77</b>	<b>0,00</b>	<b>-162 316,77</b>
45...	<b>Total des opérations pour le compte de tiers (4)</b>	<b>0,00</b>	<b>0,00</b>	<b>0,00</b>	<b>0,00</b>
	<b>Total des recettes réelles d'investissement</b>	<b>85 382 667,00</b>	<b>92 165 478,97</b>	<b>0,00</b>	<b>-6 782 811,97</b>
021	Virement de la section d'exploitation (2)	22 477 921,98			
040	Opérat° ordre transfert entre sections (2)	12 000 000,00	11 931 187,96		68 812,04
041	Opérations patrimoniales (2)	100 200 000,00	71 014 997,45		29 185 002,55
	<b>Total des recettes d'ordre d'investissement</b>	<b>134 677 921,98</b>	<b>82 946 185,41</b>		<b>51 731 736,57</b>
	<b>TOTAL</b>	<b>220 060 588,98</b>	<b>175 111 664,38</b>	<b>0,00</b>	<b>44 948 924,60</b>
	<b>Pour information</b>	<b>8 091 306,08</b>			
	<b>R 001 Solde d'exécution positif reporté de N-1</b>				

(1) Les crédits annulés correspondent aux crédits ouverts auxquels il convient de soustraire les crédits employés.

(2) DE 023 = RI 021 ; DI 040 = RE 042 ; RI 040 = DE 042 ; DI 041 = RI 041 ; DE 043 = RE 043.

(3) A servir uniquement, en dépense, lorsque la régie effectue une dotation initiale en espèces au profit d'un service public non personnalisé qu'elle crée et, en recettes, lorsque le service non personnalisé reçoit une dotation en espèces de la part de sa collectivité de rattachement.

(4) Seul le total des opérations réelles pour compte de tiers figure sur cet état (voir le détail Annexe IV A7).

(5) Le compte 106 n'est pas un chapitre mais un article du chapitre 10.



<b>II – PRESENTATION GENERALE DU COMPTE ADMINISTRATIF</b>	<b>II</b>
<b>BALANCE GENERALE DU BUDGET</b>	<b>B1</b>

**1 – MANDATS EMIS (y compris sur les restes à réaliser N-1)**

	EXPLOITATION	Opérations réelles (1)	Opérations d'ordre (2)	TOTAL
011	Charges à caractère général	1 930 925,71		1 930 925,71
012	Charges de personnel, frais assimilés	607 458,00		607 458,00
014	Atténuations de produits	23 099,53		23 099,53
60	Achats et variation des stocks (3)		0,00	0,00
65	Autres charges de gestion courante	60 544 216,38		60 544 216,38
66	Charges financières	6 118 919,50	0,00	6 118 919,50
67	Charges exceptionnelles	189 926,41	74 670,96	264 597,37
68	Dot. Amortist, dépréciat°, provisions	0,00	11 856 517,00	11 856 517,00
69	Impôts sur les bénéfiques et assimilés(4)	0,00		0,00
71	Production stockée (ou déstockage) (3)		0,00	0,00
<b>Dépenses d'exploitation – Total</b>		<b>69 414 545,53</b>	<b>11 931 187,96</b>	<b>81 345 733,49</b>

+

<b>D 002 DEFICIT D'EXPLOITATION REPORTE DE N-1</b>	<b>0,00</b>
--	-------------

=

<b>TOTAL DES DEPENSES D'EXPLOITATION CUMULEES</b>	<b>81 345 733,49</b>
---	----------------------

	INVESTISSEMENT	Opérations réelles (1)	Opérations d'ordre (2)	TOTAL
10	Dotations, fonds divers et réserves	0,00	10 212 947,00	10 212 947,00
13	Subventions d'investissement	0,00	1 085 595,00	1 085 595,00
14	Prov. Réglementées, amort. dérogatoires		0,00	0,00
15	Provisions pour risques et charges (5)		0,00	0,00
16	Emprunts et dettes assimilées (sauf 1688 non budgétaire)	11 920 833,23	0,00	11 920 833,23
18	Compte de liaison : affectat° (BA,régie)	0,00		0,00
	Total des opérations d'équipement	0,00		0,00
20	Immobilisations incorporelles (6)	163 458,82	1 338 426,77	1 501 885,59
21	Immobilisations corporelles (6)	4 191 187,63	0,00	4 191 187,63
22	Immobilisations reçues en affectation (6)	0,00	0,00	0,00
23	Immobilisations en cours (6)	90 759 008,10	69 676 570,68	160 435 578,78
26	Participations et créances rattachées	0,00	0,00	0,00
27	Autres immobilisations financières	0,00	0,00	0,00
28	Amortissement des immobilisations(reprises)		0,00	0,00
29	Dépréciation des immobilisations		0,00	0,00
39	Dépréciat° des stocks et en-cours		0,00	0,00
45...	Total des opérations pour compte de tiers (7)	0,00	0,00	0,00
481	Charges à répartir plusieurs exercices		0,00	0,00
3...	Stocks	0,00	0,00	0,00
<b>Dépenses d'investissement –Total</b>		<b>107 034 487,78</b>	<b>82 313 539,45</b>	<b>189 348 027,23</b>

+

<b>D 001 SOLDE D'EXECUTION NEGATIF REPORTE N-1</b>	<b>0,00</b>
--	-------------

=

<b>TOTAL DES DEPENSES D'INVESTISSEMENT CUMULEE</b>	<b>189 348 027,23</b>
--	-----------------------

(1) Y compris les opérations relatives au rattachement des charges et des produits et les opérations d'ordre semi-budgétaires.

(2) Voir liste des opérations d'ordre.

(3) Permet de retracer les variations de stocks (sauf stocks de marchandises et de fournitures).

(4) Ce chapitre n'existe pas en M. 49.

(5) Si la régie applique le régime des provisions budgétaires.

(6) Hors chapitres « opérations d'équipement ».

(7) Seul le total des opérations pour compte de tiers figure sur cet état (voir le détail Annexe IV A7).

<b>II – PRESENTATION GENERALE DU COMPTE ADMINISTRATIF</b>	<b>II</b>
<b>BALANCE GENERALE DU BUDGET</b>	<b>B2</b>

## 2 – Titres émis (y compris sur les restes à réaliser N-1)

	EXPLOITATION	Opérations réelles (1)	Opérations d'ordre (2)	TOTAL
013	Atténuations de charges	6 297,00		6 297,00
60	Achats et variation des stocks (3)		0,00	0,00
70	Ventes produits fabriqués, prestations	13 147 599,86		13 147 599,86
71	Production stockée (ou déstockage)(3)		0,00	0,00
72	Production immobilisée		0,00	0,00
73	Produits issus de la fiscalité(7)	58 643 412,61		58 643 412,61
74	Subventions d'exploitation	13 619 636,65		13 619 636,65
75	Autres produits de gestion courante	1 521 995,84		1 521 995,84
76	Produits financiers	0,00	0,00	0,00
77	Produits exceptionnels	2 820 696,47	11 298 542,00	14 119 238,47
78	Reprise amort., dépréciat° et provisions	0,00	0,00	0,00
79	Transferts de charges		0,00	0,00
<b>Recettes d'exploitation – Total</b>		<b>89 759 638,43</b>	<b>11 298 542,00</b>	<b>101 058 180,43</b>

+

<b>R 002 EXCEDENT D'EXPLOITATION REPORTE DE N-1</b>	<b>8 943 990,98</b>
---	---------------------

=

<b>TOTAL DES RECETTES D'EXPLOITATION CUMULEES</b>	<b>110 002 171,41</b>
---	-----------------------

	INVESTISSEMENT	Opérations réelles (1)	Opérations d'ordre (2)	TOTAL
10	Dotations, fonds divers et réserves (sauf 106)	462 316,77	0,00	462 316,77
13	Subventions d'investissement	5 165 326,21	0,00	5 165 326,21
14	Prov. Réglementées, amort. dérogatoires		0,00	0,00
15	Provisions pour risques et charges (4)		0,00	0,00
16	Emprunts et dettes assimilées (sauf 1688 non budgétaire)	70 212 947,00	0,00	70 212 947,00
18	Comptes liaison : affectat° BA, régies	0,00		0,00
20	Immobilisations incorporelles(5)	0,00	0,00	0,00
21	Immobilisations corporelles(5)	0,00	74 670,96	74 670,96
22	Immobilisations reçues en affectation(5)	0,00	0,00	0,00
23	Immobilisations en cours(5)	16 324 888,99	71 014 997,45	87 339 886,44
26	Participations et créances rattachées	0,00	0,00	0,00
27	Autres immobilisations financières	0,00	0,00	0,00
28	Amortissement des immobilisations		11 856 517,00	11 856 517,00
29	Dépréciation des immobilisations (4)		0,00	0,00
39	Dépréciat° des stocks et en-cours (4)		0,00	0,00
45...	Opérations pour compte de tiers (6)	0,00	0,00	0,00
481			0,00	0,00
3...	Stocks	0,00	0,00	0,00
<b>Recettes d'investissement – Total</b>		<b>92 165 478,97</b>	<b>82 946 185,41</b>	<b>175 111 664,38</b>

+

<b>R 001 SOLDE D'EXECUTION POSITIF REPORTE DE N-1</b>	<b>8 091 306,08</b>
---	---------------------

+

<b>AFFECTATION AUX COMPTES 106</b>	<b>0,00</b>
------------------------------------	-------------

=

<b>TOTAL DES RECETTES D'INVESTISSEMENT CUMULEES</b>	<b>183 202 970,46</b>
---	-----------------------

(1) Y compris les opérations relatives au rattachement des charges et des produits et les opérations d'ordre semi-budgétaires.

(2) Voir liste des opérations d'ordre.

(3) Permet de retracer les variations de stocks (sauf stocks de marchandises et de fournitures).

(4) Si la régie applique le régime des provisions budgétaires.

(5) Hors chapitres « opérations d'équipement ».

(6) Seul le total des opérations pour compte de tiers figure sur cet état (voir le détail Annexe IV A7).

(7) Ce chapitre existe uniquement en M. 41, en M. 43 et en M. 44.

<b>III – VOTE DU COMPTE ADMINISTRATIF</b>						<b>III</b>
<b>SECTION D'EXPLOITATION – DETAIL DES DEPENSES</b>						<b>A1</b>
Chap/ art (1)	Libellé (1)	Crédits ouverts (BP+DM+RAR N-1)	Crédits employés (ou restant à employer)			Crédits annulés
			Mandats émis	Charges rattachées	Restes à réaliser au 31/12	
<b>011</b>	<b>Charges à caractère général (2) (3)</b>	<b>2 701 700,00</b>	<b>1 857 492,38</b>	<b>73 433,33</b>	<b>0,00</b>	<b>770 774,29</b>
6061	Fournitures non stockables (eau, énergie)	29 550,00	13 123,20	0,00	0,00	16 426,80
6063	Fournitures entretien et petit équipement	1 255,00	995,57	0,00	0,00	259,43
6064	Fournitures administratives	1 000,00	822,64	0,00	0,00	177,36
6132	Locations immobilières	300,00	0,00	0,00	0,00	300,00
6135	Locations mobilières	3 615,00	1 693,67	0,00	0,00	1 921,33
6137	Redevances, droits de passage, servitude	373 660,00	322 391,71	25 833,33	0,00	25 434,96
61551	Entretien matériel roulant	10 100,00	7 017,49	0,00	0,00	3 082,51
6156	Maintenance	50,00	0,00	0,00	0,00	50,00
6161	Multirisques	1 985,00	1 493,64	0,00	0,00	491,36
617	Etudes et recherches	67 981,00	47 881,00	0,00	0,00	20 100,00
618	Divers	5 140,00	139,00	0,00	0,00	5 001,00
6226	Honoraires	84 144,00	68 486,40	0,00	0,00	15 657,60
6227	Frais d'actes et de contentieux	41 000,00	1 638,00	0,00	0,00	39 362,00
6231	Annonces et insertions	2 150,00	0,00	0,00	0,00	2 150,00
6233	Foires et expositions	19 850,00	19 732,30	0,00	0,00	117,70
6236	Catalogues et imprimés	500,00	127,30	0,00	0,00	372,70
6256	Missions	3 440,00	1 629,50	0,00	0,00	1 810,50
6257	Réceptions	370,00	0,00	0,00	0,00	370,00
6261	Frais d'affranchissement	640,00	0,00	0,00	0,00	640,00
6262	Frais de télécommunications	2 100,00	816,49	0,00	0,00	1 283,51
627	Services bancaires et assimilés	60 000,00	25 000,00	0,00	0,00	35 000,00
6281	Concours divers (cotisations)	29 860,00	27 157,10	0,00	0,00	2 702,90
6287	Remboursements de frais	339 147,00	339 144,01	0,00	0,00	2,99
6288	Autres	1 322 815,00	977 566,08	47 600,00	0,00	297 648,92
63512	Taxes foncières	300 048,00	0,00	0,00	0,00	300 048,00
63514	Taxe sur les véhicules des sociétés	1 000,00	637,28	0,00	0,00	362,72
<b>012</b>	<b>Charges de personnel, frais assimilés</b>	<b>620 000,00</b>	<b>607 458,00</b>	<b>0,00</b>	<b>0,00</b>	<b>12 542,00</b>
6336	Cotisations CNFPT et CDGFPT	3 149,53	3 149,53	0,00	0,00	0,00
6411	Salaires, appointements, commissions	433 482,47	425 972,97	0,00	0,00	7 509,50
6451	Cotisations à l'U.R.S.S.A.F.	59 000,00	58 214,14	0,00	0,00	785,86
6453	Cotisations aux caisses de retraites	104 800,00	103 941,36	0,00	0,00	858,64
6454	Cotisations aux A.S.S.E.D.I.C.	200,00	0,00	0,00	0,00	200,00
6471	Prestations directes	12 810,00	11 622,00	0,00	0,00	1 188,00
6472	Versements aux comités d'entreprise	4 500,00	4 500,00	0,00	0,00	0,00
6475	Médecine du travail, pharmacie	2 058,00	58,00	0,00	0,00	2 000,00
<b>014</b>	<b>Atténuations de produits (4)</b>	<b>28 000,00</b>	<b>23 099,53</b>	<b>0,00</b>	<b>0,00</b>	<b>4 900,47</b>
739	Restitut° taxe Versement mobilité	28 000,00	23 099,53	0,00	0,00	4 900,47
<b>65</b>	<b>Autres charges de gestion courante</b>	<b>60 670 527,72</b>	<b>57 036 182,61</b>	<b>3 508 033,77</b>	<b>0,00</b>	<b>126 311,34</b>
65714	Subv. équipement Communes	304 160,00	267 616,38	0,00	0,00	36 543,62
6572	Subv. équipement personnes droit privé	1 377 500,00	1 377 358,80	0,00	0,00	141,20
6574	Subv. exploitat° personne droit privé	58 268 863,72	54 760 829,95	3 508 033,77	0,00	0,00
658	Charges diverses de gestion courante	720 004,00	630 377,48	0,00	0,00	89 626,52
<b>TOTAL DEPENSES DE GESTION DES SERVICES (a)</b> <b>= (011+012+014+65)</b>		<b>64 020 227,72</b>	<b>59 524 232,52</b>	<b>3 581 467,10</b>	<b>0,00</b>	<b>914 528,10</b>
<b>66</b>	<b>Charges financières (b) (5)</b>	<b>6 513 600,00</b>	<b>3 035 764,02</b>	<b>3 083 155,48</b>	<b>0,00</b>	<b>394 680,50</b>
66111	Intérêts réglés à l'échéance	6 243 300,00	6 030 276,97	0,00	0,00	213 023,03
66112	Intérêts - Rattachement des ICNE	-50 000,00	-3 263 851,33	3 083 155,48	0,00	130 695,85
666	Pertes de change	320 300,00	269 338,38	0,00	0,00	50 961,62
<b>67</b>	<b>Charges exceptionnelles (c)</b>	<b>1 844 000,00</b>	<b>189 928,41</b>	<b>0,00</b>	<b>0,00</b>	<b>1 654 073,59</b>
673	Titres annulés (sur exercices antérieurs)	1 568 000,00	86 876,38	0,00	0,00	1 481 123,62
678	Autres charges exceptionnelles	276 000,00	103 050,03	0,00	0,00	172 949,97
<b>68</b>	<b>Dotations aux provisions et dépréciat° (d) (6)</b>	<b>0,00</b>	<b>0,00</b>			<b>0,00</b>
<b>69</b>	<b>Impôts sur les bénéficiaires et assimilés (e) (7)</b>	<b>0,00</b>	<b>0,00</b>	<b>0,00</b>	<b>0,00</b>	<b>0,00</b>
<b>022</b>	<b>Dépenses imprévues (f)</b>	<b>0,00</b>				
<b>TOTAL DES DEPENSES REELLES</b> <b>= a+b+c+d+e+f</b>		<b>72 377 827,72</b>	<b>62 749 922,95</b>	<b>6 664 622,58</b>	<b>0,00</b>	<b>2 963 282,19</b>
<b>023</b>	<b>Virement à la section d'investissement</b>	<b>22 477 921,98</b>				
<b>042</b>	<b>Opérat° ordre transfert entre sections (8)(9)</b>	<b>12 000 000,00</b>	<b>11 931 187,96</b>			<b>68 812,04</b>
675	Valeur comptable éléments d'actif cédés	0,00	74 670,96			-74 670,96
6811	Dot. amort. Immos incorp. et corporelles	12 000 000,00	11 856 517,00			143 483,00
<b>TOTAL DES PRELEVEMENTS AU PROFIT DE LA SECTION D'INVESTISSEMENT</b>		<b>34 477 921,98</b>	<b>11 931 187,96</b>			<b>22 546 734,02</b>

Chap/ art (1)	Libellé (1)	Crédits ouverts (BP+DM+RAR N-1)	Crédits employés (ou restant à employer)			Crédits annulés
			Mandats émis	Charges rattachées	Restes à réaliser au 31/12	
043	Opérat° ordre intérieur de la section (10)	0,00	0,00			0,00
<b>TOTAL DES DEPENSES D'ORDRE</b>		<b>34 477 921,98</b>	<b>11 931 187,96</b>			<b>22 546 734,02</b>
<b>TOTAL DES DEPENSES D'EXPLOITATION DE L'EXERCICE (= Total des opérations réelles et d'ordre)</b>		<b>106 855 749,70</b>	<b>74 681 110,91</b>	<b>6 664 622,58</b>	<b>0,00</b>	<b>25 510 016,21</b>
<b>Pour information D 002 Déficit d'exploitation reporté de N-1</b>		<b>0,00</b>				

**Détail du calcul des ICNE au compte 66112 (5)**

Montant des ICNE de l'exercice	3 083 155,48
- Montant des ICNE de l'exercice N-1	-3 263 851,33
= Différence ICNE N – ICNE N-1	-180 695,85

(1) Détailler les chapitres budgétaires par article conformément au plan de comptes utilisé par la régie.

(2) Le compte 621 est retracé au sein du chapitre 012.

(3) Le compte 634 est uniquement ouvert en M. 41.

(4) Le compte 739 est uniquement ouvert en M. 43 et en M. 44.

(5) Si le montant des ICNE de l'exercice est inférieur au montant de l'exercice N-1, le montant de l'article 66112 sera négatif.

(6) Si la régie applique le régime des provisions semi-budgétaires, ainsi que pour la dotation aux dépréciations des stocks de fournitures et de marchandises, des créances et des valeurs mobilières de placement, aux dépréciations des comptes de tiers et aux dépréciations des comptes financiers.

(7) Ce chapitre n'existe pas en M. 49.

(8) Cf. définitions du chapitre des opérations d'ordre, DE 042 – RI 040.

(9) Le compte 6815 peut figurer dans le détail du chapitre 042 si la régie applique le régime des provisions budgétaires.

(10) Chapitre destiné à retracer les opérations particulières telles que les opérations de stocks ou liées à la tenue d'un inventaire permanent simplifié.

III – VOTE DU COMPTE ADMINISTRATIF						III
SECTION D'EXPLOITATION – DETAIL DES RECETTES						A2
Chap/ art(1)	Libellé (1)	Crédits ouverts (BP+DM+RAR N-1)	Crédits employés (ou restant à employer)			Crédits annulés
			Titres émis	Produits rattachés	Restes à réaliser au 31/12	
<b>013</b>	<b>Atténuations de charges (2)</b>	<b>6 600,00</b>	<b>6 297,00</b>	<b>0,00</b>	<b>0,00</b>	<b>303,00</b>
6459	Rembourst charges SS et prévoyance	6 600,00	6 297,00	0,00	0,00	303,00
<b>70</b>	<b>Ventes produits fabriqués, prestations</b>	<b>13 864 000,00</b>	<b>13 147 599,86</b>	<b>0,00</b>	<b>0,00</b>	<b>716 400,14</b>
7061	Transport de voyageur	13 200 000,00	12 597 565,14	0,00	0,00	602 434,86
7068	Services accessoires transports	600 000,00	467 598,45	0,00	0,00	132 401,55
7084	Mise à disposition de personnel facturée	0,00	65 764,27	0,00	0,00	-65 764,27
7087	Remboursement de frais	64 000,00	0,00	0,00	0,00	64 000,00
7088	Autres produits activités annexes	0,00	16 672,00	0,00	0,00	-16 672,00
<b>73</b>	<b>Produits issus de la fiscalité (3)</b>	<b>55 000 000,00</b>	<b>58 643 412,61</b>	<b>0,00</b>	<b>0,00</b>	<b>-3 643 412,61</b>
734	Versement de mobilité	55 000 000,00	58 643 412,61	0,00	0,00	-3 643 412,61
<b>74</b>	<b>Subventions d'exploitation</b>	<b>13 618 700,00</b>	<b>13 619 636,65</b>	<b>0,00</b>	<b>0,00</b>	<b>-936,65</b>
7471	Subv. exploitat° État	764 000,00	764 535,00	0,00	0,00	-535,00
7472	Subv. exploitat° Régions	1 413 000,00	1 413 401,65	0,00	0,00	-401,65
7475	Subv. exploitat° Groupements	11 441 700,00	11 441 700,00	0,00	0,00	0,00
<b>75</b>	<b>Autres produits de gestion courante</b>	<b>1 525 000,00</b>	<b>1 521 995,84</b>	<b>0,00</b>	<b>0,00</b>	<b>3 004,16</b>
753	Comp./relèv.seuil assuj.vers.transport	325 000,00	311 266,22	0,00	0,00	13 733,78
757	Redevances des fermiers, concession..	1 200 000,00	1 210 710,99	0,00	0,00	-10 710,99
7588	Autres	0,00	18,63	0,00	0,00	-18,63
<b>TOTAL = RECETTES DE GESTION DES SERVICES (a) = 70+73+74+75+013</b>		<b>84 014 300,00</b>	<b>86 938 941,96</b>	<b>0,00</b>	<b>0,00</b>	<b>-2 924 641,96</b>
<b>76</b>	<b>Produits financiers (b)</b>	<b>0,00</b>	<b>0,00</b>	<b>0,00</b>	<b>0,00</b>	<b>0,00</b>
<b>77</b>	<b>Produits exceptionnels (c)</b>	<b>2 293 527,72</b>	<b>2 820 696,47</b>	<b>0,00</b>	<b>0,00</b>	<b>-527 168,75</b>
7718	Autres produits except. opérat° gestion	0,00	142 800,00	0,00	0,00	-142 800,00
773	Mandats annulés (exercices antérieurs)	2 293 527,72	2 653 642,47	0,00	0,00	-360 114,75
775	Produits cessions d'éléments d'actif	0,00	22 454,00	0,00	0,00	-22 454,00
778	Autres produits exceptionnels	0,00	1 800,00	0,00	0,00	-1 800,00
<b>78</b>	<b>Reprises sur provisions et dépréciations (d) (4)</b>	<b>0,00</b>	<b>0,00</b>			<b>0,00</b>
<b>TOTAL DES RECETTES REELLES =a+b+c+d</b>		<b>86 307 827,72</b>	<b>89 759 638,43</b>	<b>0,00</b>	<b>0,00</b>	<b>-3 451 810,71</b>
<b>042</b>	<b>Opérat° ordre transfert entre sections (6)</b>	<b>11 603 931,00</b>	<b>11 298 542,00</b>			<b>305 389,00</b>
777	Quote-part subv invest transf cpte résul	1 085 600,00	1 085 595,00			5,00
778	Autres produits exceptionnels	10 468 331,00	10 212 947,00			255 384,00
7811	Rep. amort. immos corpo. et incorp.	50 000,00	0,00			50 000,00
<b>043</b>	<b>Opérat° ordre intérieur de la section (5)</b>	<b>0,00</b>	<b>0,00</b>			<b>0,00</b>
<b>TOTAL DES RECETTES D'ORDRE</b>		<b>11 603 931,00</b>	<b>11 298 542,00</b>			<b>305 389,00</b>
<b>TOTAL DES RECETTES D'EXPLOITATION DE L'EXERCICE (=Total des opérations réelles et d'ordre)</b>		<b>97 911 758,72</b>	<b>101 058 180,43</b>	<b>0,00</b>	<b>0,00</b>	<b>-3 146 421,71</b>
<b>Pour information R 002 Excédent d'exploitation reporté de N-1</b>		<b>8 943 990,98</b>				

**Détail du calcul des ICNE au compte 7622**

Montant des ICNE de l'exercice	0,00
- Montant des ICNE de l'exercice N-1	0,00
= Différence ICNE N – ICNE N-1	0,00

(1) Détailler les chapitres budgétaires par article conformément au plan de comptes utilisé par la régie.

(2) L'article 699 n'existe pas en M. 49.

(3) Ce chapitre existe uniquement en M. 41, M. 43 et M. 44.

(4) Si la régie applique le régime des provisions semi-budgétaires, ainsi que pour la dotation aux dépréciations des stocks de fournitures et de marchandises, des créances et des valeurs mobilières de placement, aux dépréciations des comptes de tiers et aux dépréciations des comptes financiers.

(5) Cf. Définitions du chapitre des opérations d'ordre, RE 042 = DI 040, RE 043=DE 043.

(6) Le compte 7815 peut figurer dans le détail du chapitre 042 si la régie a opté pour les provisions budgétaires.

III – VOTE DU COMPTE ADMINISTRATIF					III
SECTION D'INVESTISSEMENT – DETAIL DES DEPENSES					B1
Chap/ art (1)	Libellé (1)	Crédits ouverts (BP+DM+RAR N-1)	Mandats émis	Restes à réaliser au 31/12	Crédits annulés (2)
<b>20</b>	<b>Immobilisations incorporelles (hors opérations)</b>	<b>281 810,16</b>	<b>163 458,82</b>	<b>71 316,80</b>	<b>47 034,54</b>
2031	Frais d'études	273 046,16	159 858,82	71 316,80	41 870,54
2033	Frais d'insertion	1 000,00	0,00	0,00	1 000,00
2051	Concessions et droits assimilés	7 764,00	3 600,00	0,00	4 164,00
<b>21</b>	<b>Immobilisations corporelles (hors opérations)</b>	<b>6 185 064,90</b>	<b>4 191 187,63</b>	<b>1 871 416,09</b>	<b>122 461,18</b>
2111	Terrains nus	125 480,00	7 036,80	87 010,00	31 433,20
2135	Installations générales, agencements	2 016 472,92	838 244,89	1 165 199,00	13 029,03
2138	Autres constructions	695 500,00	661 446,90	0,00	34 053,10
2153	Installations à caractère spécifique	37 193,00	0,00	29 935,40	7 257,60
2154	Matériel industriel	421 157,92	102 859,46	317 816,50	481,96
2156	Matériel de transport d'exploitation	2 578 991,06	2 313 371,65	232 941,30	32 678,11
2182	Matériel de transport	22 200,00	20 968,72	0,00	1 231,28
2183	Matériel de bureau et informatique	2 994,00	217,55	1 163,89	1 612,56
2184	Mobilier	2 080,00	1 395,66	0,00	684,34
2188	Autres immobilisations corporelles	282 996,00	245 646,00	37 350,00	0,00
<b>22</b>	<b>Immobilisations reçues en affectation (hors opérations)</b>	<b>0,00</b>	<b>0,00</b>	<b>0,00</b>	<b>0,00</b>
<b>23</b>	<b>Immobilisations en cours (hors opérations)</b>	<b>97 353 671,76</b>	<b>90 759 008,10</b>	<b>6 533 922,74</b>	<b>60 740,92</b>
2313	Constructions	887 686,40	692 019,53	149 753,95	45 912,92
2315	Installat°, matériel et outillage techni	8 203 750,36	1 804 754,24	6 384 168,79	14 827,33
238	Avances commandes immo. incorp.	88 262 235,00	88 262 234,33	0,00	0,67
<b>Total des dépenses d'équipement</b>		<b>103 820 546,82</b>	<b>95 113 654,55</b>	<b>8 476 655,63</b>	<b>230 236,64</b>
<b>10</b>	<b>Dotations, fonds divers et réserves</b>	<b>0,00</b>	<b>0,00</b>	<b>0,00</b>	<b>0,00</b>
<b>13</b>	<b>Subventions d'investissement</b>	<b>0,00</b>	<b>0,00</b>	<b>0,00</b>	<b>0,00</b>
<b>16</b>	<b>Emprunts et dettes assimilées</b>	<b>12 527 417,24</b>	<b>11 920 833,23</b>	<b>0,00</b>	<b>606 584,01</b>
1641	Emprunts en euros	11 533 298,00	11 254 166,55	0,00	279 131,45
1643	Emprunts en devises	666 669,00	666 666,68	0,00	2,32
16451	Remb. temporaires emprunts en euros	327 450,24	0,00	0,00	327 450,24
<b>18</b>	<b>Compte de liaison : affectat° (BA,régie)</b>	<b>0,00</b>	<b>0,00</b>	<b>0,00</b>	<b>0,00</b>
<b>26</b>	<b>Participat° et créances rattachées</b>	<b>0,00</b>	<b>0,00</b>	<b>0,00</b>	<b>0,00</b>
<b>27</b>	<b>Autres immobilisations financières</b>	<b>0,00</b>	<b>0,00</b>	<b>0,00</b>	<b>0,00</b>
<b>020</b>	<b>Dépenses imprévues</b>	<b>0,00</b>			
<b>Total des dépenses financières</b>		<b>12 527 417,24</b>	<b>11 920 833,23</b>	<b>0,00</b>	<b>606 584,01</b>
<b>Total des dépenses d'opérations pour compte de tiers</b>		<b>0,00</b>	<b>0,00</b>	<b>0,00</b>	<b>0,00</b>
<b>TOTAL DEPENSES REELLES</b>		<b>116 347 964,06</b>	<b>107 034 487,78</b>	<b>8 476 655,63</b>	<b>836 820,65</b>
<b>040</b>	<b>Opérat° ordre transfert entre sections (5)</b>	<b>11 603 931,00</b>	<b>11 298 542,00</b>		<b>305 389,00</b>
	<b>Reprises sur autofinancement antérieur(6)</b>	<b>11 603 931,00</b>	<b>11 298 542,00</b>		<b>305 389,00</b>
1068	Autres réserves	10 468 331,00	10 212 947,00		255 384,00
13911	Sub. équipt cpte résult. Etat	763 055,00	763 050,00		5,00
13912	Sub. équipt cpte résult. Régions	266 000,00	266 000,00		0,00
13917	Sub. équipt cpte résult. Budget communaut	56 385,00	56 385,00		0,00
13918	Autres subventions d'équipement	160,00	160,00		0,00
28031	Frais d'études	50 000,00	0,00		50 000,00
	<b>Charges transférées</b>	<b>0,00</b>	<b>0,00</b>		<b>0,00</b>
<b>041</b>	<b>Opérations patrimoniales (7)</b>	<b>100 200 000,00</b>	<b>71 014 997,45</b>		<b>29 185 002,55</b>
2031	Frais d'études	3 000 000,00	1 338 426,77		1 661 573,23
2315	Installat°, matériel et outillage techni	97 000 000,00	69 676 570,68		27 323 429,32
238	Avances commandes immo. incorp.	200 000,00	0,00		200 000,00
<b>TOTAL DEPENSES D'ORDRE</b>		<b>111 803 931,00</b>	<b>82 313 539,45</b>		<b>29 490 391,55</b>
<b>TOTAL DES DEPENSES D'INVESTISSEMENT DE L'EXERCICE (= Total des dépenses réelles et d'ordre)</b>		<b>228 151 895,06</b>	<b>189 348 027,23</b>	<b>8 476 655,63</b>	<b>30 327 212,20</b>
<b>Pour information</b>		<b>0,00</b>			
<b>D 001 Solde d'exécution négatif reporté de N-1</b>					

(1) Détailler les chapitres budgétaires par article conformément au plan de comptes utilisé par la régie.

(2) Les crédits annulés correspondent aux crédits ouverts auxquels il convient de soustraire les mandats émis et les restes à réaliser au 31/12.

(3) Voir état III B3 pour le détail des opérations d'équipement.

(4) Voir annexe IV A7 pour le détail des opérations pour compte de tiers.

(5) Cf. définitions du chapitre des opérations d'ordre, DI 040 = RE 042.

(6) Les comptes 15..2 peuvent figurer dans le détail des reprises sur autofinancement antérieur si la régie applique le régime des provisions budgétaires.

(7) Cf. définitions du chapitre des opérations d'ordre, DI 041 = RI 041.

<b>III – VOTE DU COMPTE ADMINISTRATIF</b>					<b>III</b>
<b>SECTION D'INVESTISSEMENT – DETAIL DES RECETTES</b>					<b>B2</b>
<b>Chap/ art (1)</b>	<b>Libellé (1)</b>	<b>Crédits ouverts (BP+DM+RAR N-1)</b>	<b>Titres émis</b>	<b>Restes à réaliser au 31/12</b>	<b>Crédits annulés (2)</b>
<b>13</b>	<b>Subventions d'investissement</b>	<b>8 500 000,00</b>	<b>5 165 326,21</b>	<b>0,00</b>	<b>3 334 673,79</b>
1311	Subv. équipt Etat et établ. Nationaux	7 000 000,00	3 665 326,21	0,00	3 334 673,79
1312	Subv. équipt Régions	1 500 000,00	1 500 000,00	0,00	0,00
<b>16</b>	<b>Emprunts et dettes assimilées(hors 165)</b>	<b>76 582 667,00</b>	<b>70 212 947,00</b>	<b>0,00</b>	<b>6 369 720,00</b>
1641	Emprunts en euros	66 114 336,00	60 000 000,00	0,00	6 114 336,00
1687	Autres dettes	10 468 331,00	10 212 947,00	0,00	255 384,00
<b>20</b>	<b>Immobilisations incorporelles</b>	<b>0,00</b>	<b>0,00</b>	<b>0,00</b>	<b>0,00</b>
<b>21</b>	<b>Immobilisations corporelles</b>	<b>0,00</b>	<b>0,00</b>	<b>0,00</b>	<b>0,00</b>
<b>22</b>	<b>Immobilisations reçues en affectation</b>	<b>0,00</b>	<b>0,00</b>	<b>0,00</b>	<b>0,00</b>
<b>23</b>	<b>Immobilisations en cours</b>	<b>0,00</b>	<b>16 324 888,99</b>	<b>0,00</b>	<b>-16 324 888,99</b>
2315	Installat°, matériel et outillage techni	0,00	16 324 888,99	0,00	-16 324 888,99
<b>Total des recettes d'équipement</b>		<b>85 082 667,00</b>	<b>91 703 162,20</b>	<b>0,00</b>	<b>-6 620 495,20</b>
<b>10</b>	<b>Dotations, fonds divers et réserves</b>	<b>300 000,00</b>	<b>462 316,77</b>	<b>0,00</b>	<b>-162 316,77</b>
10222	FCTVA	300 000,00	462 316,77	0,00	-162 316,77
<b>165</b>	<b>Dépôts et cautionnements reçus</b>	<b>0,00</b>	<b>0,00</b>	<b>0,00</b>	<b>0,00</b>
<b>18</b>	<b>Compte de liaison : affectat° (BA,régie)</b>	<b>0,00</b>	<b>0,00</b>	<b>0,00</b>	<b>0,00</b>
<b>26</b>	<b>Participat° et créances rattachées</b>	<b>0,00</b>	<b>0,00</b>	<b>0,00</b>	<b>0,00</b>
<b>27</b>	<b>Autres immobilisations financières</b>	<b>0,00</b>	<b>0,00</b>	<b>0,00</b>	<b>0,00</b>
<b>Total des recettes financières</b>		<b>300 000,00</b>	<b>462 316,77</b>	<b>0,00</b>	<b>-162 316,77</b>
<b>Total des recettes d'opérations pour compte de tiers</b>		<b>0,00</b>	<b>0,00</b>	<b>0,00</b>	<b>0,00</b>
<b>TOTAL DES RECETTES REELLES</b>		<b>85 382 667,00</b>	<b>92 165 478,97</b>	<b>0,00</b>	<b>-6 782 811,97</b>
<b>021</b>	<b>Virement de la section d'exploitation</b>	<b>22 477 921,98</b>			
<b>040</b>	<b>Opérat° ordre transfert entre sections (4)(5)</b>	<b>12 000 000,00</b>	<b>11 931 187,96</b>		<b>68 812,04</b>
2156	Matériel de transport d'exploitation	0,00	74 670,96		-74 670,96
28031	Frais d'études	155 698,00	12 215,00		143 483,00
28033	Frais d'insertion	120,00	120,00		0,00
2805	Licences, logiciels, droits similaires	589,00	589,00		0,00
28125	Aménagement Terrains bâtis	20 443,73	20 443,73		0,00
28128	Aménagement Autres terrains	164 658,00	164 658,00		0,00
28131	Bâtiments	797 186,00	797 186,00		0,00
28135	Installations générales, agencements, ..	600 415,51	600 415,51		0,00
28138	Autres constructions	98 646,00	98 646,00		0,00
28145	Aménagements construction sol d'autrui	61 391,00	61 391,00		0,00
28153	Installations à caractère spécifique	5 647 527,02	5 647 527,02		0,00
28154	Matériel industriel	316 226,73	316 226,73		0,00
28155	Outillage industriel	21 125,34	21 125,34		0,00
28156	Matériel spécifique d'exploitation	4 077 690,45	4 077 690,45		0,00
28157	Aménagements des matériels industriels	3 285,80	3 285,80		0,00
28182	Matériel de transport	8 253,36	8 253,36		0,00
28183	Matériel de bureau et informatique	1 681,00	1 681,00		0,00
28184	Mobilier	2 095,32	2 095,32		0,00
28188	Autres	22 967,74	22 967,74		0,00
<b>TOTAL DES PRELEVEMENTS PROVENANT DE LA SECTION D'EXPLOITATION</b>		<b>34 477 921,98</b>	<b>11 931 187,96</b>		<b>22 546 734,02</b>
<b>041</b>	<b>Opérations patrimoniales (6)</b>	<b>100 200 000,00</b>	<b>71 014 997,45</b>		<b>29 185 002,55</b>
238	Avances commandes immo. incorp.	100 200 000,00	71 014 997,45		29 185 002,55
<b>TOTAL DES RECETTES D'ORDRE</b>		<b>134 677 921,98</b>	<b>82 946 185,41</b>		<b>51 731 736,57</b>
<b>TOTAL DES RECETTES D'INVESTISSEMENT DE L'EXERCICE (= Total des recettes réelles et d'ordre)</b>		<b>220 060 588,98</b>	<b>175 111 664,38</b>	<b>0,00</b>	<b>44 948 924,60</b>
<b>Pour information</b>		<b>8 091 306,08</b>			
<b>R 001 Solde d'exécution positif reporté de N-1</b>					

(1) Détailler les chapitres budgétaires par article conformément au plan de comptes utilisé par la régie.

(2) Les crédits annulés correspondent aux crédits ouverts auxquels il convient de soustraire les mandats émis et les restes à réaliser au 31/12.

(3) Voir annexe IV A7 pour le détail des opérations pour compte de tiers.

(4) Cf. définitions du chapitre des opérations d'ordre, DI 040 = RE 042.

(5) Les comptes 15.2 peuvent figurer dans le détail du chapitre 040 si la régie applique le régime des provisions budgétaires.

(6) Cf. définitions du chapitre des opérations d'ordre, DI 041 = RI 041.

<b>III – VOTE DU COMPTE ADMINISTRATIF</b>	<b>III</b>
<b>DETAIL DES CHAPITRES D'OPERATION D'EQUIPEMENT</b>	<b>B3</b>

Cet état ne contient pas d'information.



<b>IV – ANNEXES</b>	<b>IV</b>
<b>ELEMENTS DU BILAN – ETAT DE LA DETTE – REPARTITION PAR NATURE DE DETTE</b>	<b>A1.2</b>

## A1.2 – REPARTITION PAR NATURE DE DETTE (hors 16449 et 166)

Nature (Pour chaque ligne, indiquer le numéro de contrat)	Emprunts et dettes à l'origine du contrat													
	Organisme prêteur ou chef de file	Date de signature	Date d'émission ou date de mobilisation (1)	Date du premier remboursement	Nominal (2)	Type de taux d'intérêt (3)	Index (4)	Taux initial		Devise	Périodicité des remboursements (6)	Profil d'amortissement (7)	Possibilité de remboursement anticipé O/N	Catégorie d'emprunt (8)
								Niveau de taux (5)	Taux actuariel					
<b>163 Emprunts obligataires (Total)</b>					0,00									
<b>164 Emprunts auprès d'établissement de crédit (Total)</b>					388 210 209,53									
1641 Emprunts en euros (total)					368 210 209,53									
455 T 1504002A	CAISSE D'EPARGNE	22/08/2008	05/01/2009	04/01/2010	10 000 000,00	C	Taux fixe à 1.25 %	1,250	1,250	EUR	A	C	O	F-6
456 T 1753329N	CAISSE D'EPARGNE	22/08/2008	01/06/2009	01/06/2010	10 000 000,00	C	Taux fixe à 1.25 %	1,250	1,250	EUR	A	C	O	F-6
457 T 1753331S	CAISSE D'EPARGNE	22/08/2008	04/01/2010	04/01/2011	10 000 000,00	C	Taux fixe à 1.25 %	1,250	1,250	EUR	A	C	O	F-6
459 T 1140466	CAISSE DES DEPOTS ET CONSIGNATIONS	09/06/2009	18/06/2009	01/07/2010	60 000 000,00	F	Taux fixe à 3.93 %	3,930	3,930	EUR	A	P	O	A-1
462 T 11157766	CAISSE DES DEPOTS ET CONSIGNATIONS	09/06/2009	15/01/2010	01/01/2011	40 000 000,00	F	Taux fixe à 3.97 %	3,970	3,970	EUR	A	P	O	A-1
475 T 1174985	CAISSE DES DEPOTS ET CONSIGNATIONS	06/04/2009	01/09/2010	01/12/2010	19 817 117,95	F	Taux fixe à 2.53 %	2,530	2,530	EUR	T	X	O	A-1
497 T 10000181317	CREDIT AGRICOLE	09/01/2009	16/03/2015	16/06/2015	15 940 850,44	F	Taux fixe à 1.59 %	1,590	1,590	EUR	T	C	O	A-1
498 T 10000181332	CREDIT AGRICOLE	09/01/2009	16/03/2015	16/06/2015	7 970 424,98	F	Taux fixe à 1.59 %	1,590	1,590	EUR	T	C	O	A-1
519 T MON523534EUR	SFIL CAFFIL	14/12/2018	21/12/2018	01/04/2019	9 000 000,00	F	Taux fixe à 1.7 %	1,700	1,700	EUR	T	P	O	A-1
520 T 5392578	CAISSE D'EPARGNE	24/12/2018	01/04/2019	30/07/2019	7 500 000,00	F	Taux fixe à 1.7 %	1,700	1,700	EUR	T	P	O	A-1
525 T MIN526643EUR	SFIL CAFFIL	03/06/2019	03/12/2019	01/06/2020	10 000 000,00	F	Taux fixe à 1.39 %	1,390	1,390	EUR	T	P	O	A-1
526 T MIN526642EUR	SFIL CAFFIL	03/06/2019	03/12/2019	01/06/2020	3 000 000,00	F	Taux fixe à 1.39 %	1,390	1,390	EUR	T	P	O	A-1
529 T MON526640EUR	SFIL CAFFIL	03/06/2019	20/11/2019	01/03/2020	5 481 816,16	V	(Euribor 3M + 0.46)-Floor 0 sur Euribor 3M	0,460	0,460	EUR	T	C	O	A-1
532 T 051095E	CAISSE D'EPARGNE	12/11/2019	03/12/2019	30/04/2020	23 000 000,00	F	Taux fixe à 0.56 %	0,560	0,560	EUR	T	P	O	A-1
534 T MON529198EUR	SFIL CAFFIL	21/10/2019	03/02/2020	01/06/2020	39 000 000,00	F	Taux fixe à 0.66 %	0,660	0,660	EUR	T	P	O	A-1

**Angers Loire Métropole - Budget annexe Transports - CA - 2021**

Nature (Pour chaque ligne, indiquer le numéro de contrat)	Emprunts et dettes à l'origine du contrat													
	Organisme prêteur ou chef de file	Date de signature	Date d'émission ou date de mobilisation (1)	Date du premier remboursement	Nominal (2)	Type de taux d'intérêt (3)	Index (4)	Taux initial		Devise	Périodicité des remboursements (6)	Profil d'amortissement (7)	Possibilité de remboursement anticipé O/N	Catégorie d'emprunt (8)
								Niveau de taux (5)	Taux actuariel					
536 T 274049	CAISSE DES DEPOTS ET CONSIGNATIONS	20/11/2019	18/02/2020	01/07/2020	5 000 000,00	F	Taux fixe à 0.8 %	0,800	0,800	EUR	T	X	O	A-1
537 T 274049	CAISSE DES DEPOTS ET CONSIGNATIONS	20/11/2019	18/02/2020	01/07/2020	12 500 000,00	F	Taux fixe à 0.8 %	0,800	0,800	EUR	T	X	O	A-1
541 T C711375	CREDIT FONCIER DE FRANCE	19/10/2020	28/10/2020	28/01/2021	5 000 000,00	F	Taux fixe à 0.52 %	0,520	0,520	EUR	T	P	O	A-1
543 T C711373	CREDIT FONCIER DE FRANCE	19/10/2020	15/03/2021	15/06/2021	10 000 000,00	F	Taux fixe à 0.57 %	0,570	0,570	EUR	T	P	O	A-1
544 T CP1109	CREDIT AGRICOLE CORPORATE AND INVESTMENT BANK	24/11/2020	31/12/2020	31/03/2021	15 000 000,00	F	Taux fixe à 0.57 %	0,570	0,570	EUR	T	P	O	A-1
545 T MON534697EUR	ARKEA	30/11/2020	29/01/2021	30/04/2021	20 000 000,00	F	Taux fixe à 0.63 %	0,630	0,630	EUR	T	P	O	A-1
546 T DD1714479	SFIL CAFFIL	04/11/2020	04/01/2021	01/05/2021	30 000 000,00	F	Taux fixe à 0.63 %	0,630	0,630	EUR	T	P	O	A-1
1643 Emprunts en devises (total)					20 000 000,00									
458 T E0926000588	CREDIT AGRICOLE	09/01/2009	28/04/2009	28/05/2009	20 000 000,00	C	(Libor CHF 1M + 0.4)-Floor 0 sur Libor CHF 1M	0,622	0,620	CHF	M	X	O	F-4
16441 Emprunts assortis d'une option de tirage sur ligne de trésorerie (total)					0,00									
<b>165 Dépôts et cautionnements reçus (Total)</b>					<b>0,00</b>									
<b>167 Emprunts et dettes assortis de conditions particulières (Total)</b>					<b>0,00</b>									
1675 Dettes pour METP et PPP (total)					0,00									
1678 Autres emprunts et dettes (total)					0,00									
<b>168 Emprunts et dettes assimilés (Total)</b>					<b>7 068 331,00</b>									
1681 Autres emprunts (total)					0,00									
1682 Bons à moyen terme négociables (total)					0,00									

**Angers Loire Métropole - Budget annexe Transports - CA - 2021**

Nature (Pour chaque ligne, indiquer le numéro de contrat)	Emprunts et dettes à l'origine du contrat													
	Organisme prêteur ou chef de file	Date de signature	Date d'émission ou date de mobilisation (1)	Date du premier remboursement	Nominal (2)	Type de taux d'intérêt (3)	Index (4)	Taux initial		Devise	Périodicité des remboursements (6)	Profil d'amortissement (7)	Possibilité de remboursement anticipé O/N	Catégorie d'emprunt (8)
								Niveau de taux (5)	Taux actuariel					
1687 Autres dettes (total)					7 068 331,00									
Convention Avance AOM	Département de Maine et Loire	18/01/2021	22/07/2021		7 068 331,00	F		0,000	0,000	EUR	A	C	N	-
<b>Total général</b>					<b>395 278 540,53</b>									

(1) Si un emprunt donne lieu à plusieurs mobilisations, indiquer la date de la première mobilisation.

(2) Nominal : montant emprunté à l'origine.

(3) Type de taux d'intérêt : F : fixe ; V : variable simple ; C : complexe (c'est-à-dire un taux variable qui n'est pas seulement défini comme la simple addition d'un taux usuel de référence et d'une marge exprimée en point de pourcentage).

(4) Mentionner le ou les types d'index (ex : Euribor 3 mois).

(5) Indiquer le niveau de taux à l'origine du contrat.

(6) Indiquer la périodicité des remboursements : A : annuelle ; M : mensuelle, B : bimestrielle, S : semestrielle, T : trimestrielle, X autre.

(7) Indiquer C pour amortissement constant, P pour amortissement progressif, F pour *in fine*, X pour autres à préciser.

(8) Catégorie d'emprunt à l'origine. Exemple A-1 (cf. la classification des emprunts suivant la typologie de la circulaire IOCB1015077C du 25 juin 2010 sur les produits financiers offerts aux collectivités territoriales).

<b>IV – ANNEXES</b>	<b>IV</b>
<b>ELEMENTS DU BILAN – ETAT DE LA DETTE – REPARTITION PAR NATURE DE DETTE</b>	<b>A1.2</b>

## A1.2 – REPARTITION PAR NATURE DE DETTE (hors 16449 et 166) (suite)

Nature (Pour chaque ligne, indiquer le numéro de contrat)	Emprunts et dettes au 31/12/N											
	Couverture ? O/N (10)	Montant couvert	Catégorie d'emprunt après couverture éventuelle (11)	Capital restant dû au 31/12/N	Durée résiduelle (en années)	Taux d'intérêt			Annuité de l'exercice			ICNE de l'exercice
						Type de taux (12)	Index (13)	Niveau de taux d'intérêt au 31/12/N (14)	Capital	Charges d'intérêt (15)	Intérêts perçus (le cas échéant) (16)	
<b>163 Emprunts obligataires (Total)</b>		0,00		0,00					0,00	0,00	0,00	0,00
<b>164 Emprunts auprès d'établissement de crédit (Total)</b>		0,00		319 086 385,55					11 920 833,23	6 030 276,97	0,00	3 083 155,48
1641 Emprunts en euros (total)		0,00		307 530 830,11					11 254 166,55	6 030 276,97	0,00	3 083 155,48
455 T 1504002A	N	0,00	F-6	6 000 000,04	17,01	C	Taux fixe 2.76% à barrière 0.95 sur USD-CHF (2.76%/0.5/0.95)	4,242	333 333,33	405 054,33	0,00	362 972,22
456 T 1753329N	N	0,00	F-6	6 000 000,04	17,42	C	Taux fixe 2.64% à barrière 0.95 sur USD-CHF (2.64%/0.5/0.95)	4,146	333 333,33	340 789,95	0,00	211 902,78
457 T 1753331S	N	0,00	F-6	6 333 333,37	18,01	C	Taux fixe 3.4% à barrière 0.9 sur USD-CHF (3.4%/0.5/0.9)	3,450	333 333,33	275 086,40	0,00	215 898,26
459 T 1140466	N	0,00	A-1	43 801 583,73	17,50	F	Taux fixe à 3.93 %	3,920	1 653 972,41	1 786 403,36	0,00	855 919,45
462 T 11157766	N	0,00	A-1	30 348 198,72	18,00	F	Taux fixe à 3.97 %	3,970	1 057 960,92	1 246 824,54	0,00	1 201 476,76
475 T 1174985	N	0,00	A-1	12 302 536,97	13,42	F	Taux fixe à 2.53 %	2,530	756 738,69	320 235,07	0,00	24 838,82
497 T 10000181317	N	0,00	A-1	11 548 983,46	17,71	F	Taux fixe à 1.59 %	1,590	650 646,96	190 094,64	0,00	7 141,12
498 T 10000181332	N	0,00	A-1	5 774 491,49	17,71	F	Taux fixe à 1.59 %	1,590	325 323,48	95 047,30	0,00	3 570,56
519 T MON523534EUR	N	0,00	A-1	8 186 302,67	22,00	F	Taux fixe à 1.7 %	1,700	300 291,10	142 364,50	0,00	34 405,21
520 T 5392578	N	0,00	A-1	6 884 878,16	22,33	F	Taux fixe à 1.7 %	1,700	249 183,52	119 696,12	0,00	19 507,15
525 T MIN526643EUR	N	0,00	A-1	9 407 240,67	23,17	F	Taux fixe à 1.39 %	1,390	340 481,09	133 723,71	0,00	10 533,50
526 T MIN526642EUR	N	0,00	A-1	2 822 172,20	23,17	F	Taux fixe à 1.39 %	1,390	102 144,33	40 117,11	0,00	3 160,05

**Angers Loire Métropole - Budget annexe Transports - CA - 2021**

Nature (Pour chaque ligne, indiquer le numéro de contrat)	Emprunts et dettes au 31/12/N											
	Couverture ? O/N (10)	Montant couvert	Catégorie d'emprunt après couverture éventuelle (11)	Capital restant dû au 31/12/N	Durée résiduelle (en années)	Taux d'intérêt			Annuité de l'exercice			ICNE de l'exercice
						Type de taux (12)	Index (13)	Niveau de taux d'intérêt au 31/12/N (14)	Capital	Charges d'intérêt (15)	Intérêts perçus (le cas échéant) (16)	
529 T MON526640EUR	N	0,00	A-1	4 855 322,88	15,42	V	(Euribor 3M + 0.46)-Floor 0 sur Euribor 3M	0,460	313 246,64	23 556,27	0,00	1 799,17
532 T 051095E	N	0,00	A-1	21 761 751,50	28,08	F	Taux fixe à 0.56 %	0,560	709 055,08	124 349,24	0,00	20 310,97
534 T MON529198EUR	N	0,00	A-1	36 930 706,69	28,17	F	Taux fixe à 0.66 %	0,660	1 185 376,67	248 636,37	0,00	19 634,83
536 T 274049	N	0,00	A-1	4 727 262,59	23,25	F	Taux fixe à 0.8 %	0,800	182 186,90	38 614,30	0,00	9 321,55
537 T 274049	N	0,00	A-1	11 818 156,39	23,25	F	Taux fixe à 0.8 %	0,800	455 467,31	96 535,73	0,00	23 303,89
541 T C711375	N	0,00	A-1	4 847 416,07	28,83	F	Taux fixe à 0.52 %	0,520	152 583,93	25 702,83	0,00	4 341,13
543 T C711373	N	0,00	A-1	9 773 012,43	29,21	F	Taux fixe à 0.57 %	0,570	226 987,57	42 426,90	0,00	2 321,09
544 T CP1109	N	0,00	A-1	14 540 711,84	29,00	F	Taux fixe à 0.57 %	0,570	459 288,16	85 685,77	0,00	0,00
545 T MON534697EUR	N	0,00	A-1	19 544 653,59	29,08	F	Taux fixe à 0.63 %	0,630	455 346,41	94 473,99	0,00	20 521,89
546 T DD1714479	N	0,00	A-1	29 322 114,61	29,08	F	Taux fixe à 0.63 %	0,630	677 885,39	154 858,54	0,00	30 275,08
1643 Emprunts en devises (total)		0,00		11 555 555,44					666 666,68	0,00	0,00	0,00
458 T E0926000588	N	0,00	F-4	11 555 555,44	17,33	C	(Libor CHF 1M + 0.4)-Floor -0.4 sur Libor CHF 1M	0,000	666 666,68	0,00	0,00	0,00
16441 Emprunts assortis d'une option de tirage sur ligne de trésorerie (total) (9)		0,00		0,00					0,00	0,00	0,00	0,00
<b>165 Dépôts et cautionnements reçus (Total)</b>		<b>0,00</b>		<b>0,00</b>					<b>0,00</b>	<b>0,00</b>	<b>0,00</b>	<b>0,00</b>
<b>167 Emprunts et dettes assortis de conditions particulières (Total)</b>		<b>0,00</b>		<b>0,00</b>					<b>0,00</b>	<b>0,00</b>	<b>0,00</b>	<b>0,00</b>
1675 Dettes pour METP et PPP (total)		0,00		0,00					0,00	0,00	0,00	0,00
1678 Autres emprunts et dettes (total)		0,00		0,00					0,00	0,00	0,00	0,00
<b>168 Emprunts et dettes assimilés (Total)</b>		<b>0,00</b>		<b>7 068 331,00</b>					<b>0,00</b>	<b>0,00</b>	<b>0,00</b>	<b>0,00</b>
1681 Autres emprunts (total)		0,00		0,00					0,00	0,00	0,00	0,00
1682 Bons à moyen terme négociables (total)		0,00		0,00					0,00	0,00	0,00	0,00
1687 Autres dettes (total)		0,00		7 068 331,00					0,00	0,00	0,00	0,00
Convention Avance AOM	N	0,00	-	7 068 331,00	6,00	F		0,000	0,00	0,00	0,00	0,00

**Angers Loire Métropole - Budget annexe Transports - CA - 2021**

Nature (Pour chaque ligne, indiquer le numéro de contrat)	Emprunts et dettes au 31/12/N											
	Couverture ? O/N (10)	Montant couvert	Catégorie d'emprunt après couverture éventuelle (11)	Capital restant dû au 31/12/N	Durée résiduelle (en années)	Taux d'intérêt			Annuité de l'exercice			ICNE de l'exercice
						Type de taux (12)	Index (13)	Niveau de taux d'intérêt au 31/12/N (14)	Capital	Charges d'intérêt (15)	Intérêts perçus (le cas échéant) (16)	
<b>Total général</b>		0,00		326 154 716,55					11 920 833,23	6 030 276,97	0,00	3 083 155,48

(9) S'agissant des emprunts assortis d'une ligne de trésorerie, il faut faire ressortir le remboursement du capital de la dette prévue pour l'exercice correspondant au véritable endettement.

(10) Si l'emprunt est soumis à couverture, il convient de compléter le tableau « détail des opérations de couverture ».

(11) Catégorie d'emprunt. Exemple A-1 (cf. la classification des emprunts suivant la typologie de la circulaire IOCB1015077C du 25 juin 2010 sur les produits financiers offerts aux collectivités territoriales).

(12) Type de taux d'intérêt après opérations de couverture : F : fixe ; V : variable simple ; C : complexe (c'est-à-dire un taux variable qui n'est pas seulement défini comme la simple addition d'un taux usuel de référence et d'une marge exprimée en point de pourcentage).

(13) Mentionner l'index en cours au 31/12/N après opérations de couverture.

(14) Taux après opérations de couverture éventuelles. Pour les emprunts à taux variable, indiquer le niveau moyen du taux constaté sur l'année.

(15) Il s'agit des intérêts dus au titre du contrat initial et comptabilisés à l'article 66111 « Intérêts réglés à l'échéance » (intérêts décaissés) et intérêts éventuels dus au titre du contrat d'échange éventuel et comptabilisés à l'article 668.

(16) Indiquer les intérêts éventuellement reçus au titre du contrat d'échange éventuel et comptabilisés au 768.

<b>IV – ANNEXES</b>	<b>IV</b>
<b>ELEMENTS DU BILAN – ETAT DE LA DETTE – REPARTITION DES EMPRUNTS PAR STRUCTURE DE TAUX</b>	<b>A1.3</b>

**A1.3 – REPARTITION DES EMPRUNTS PAR STRUCTURE DE TAUX (HORS A1)**

Emprunts ventilés par structure de taux selon le risque le plus élevé (Pour chaque ligne, indiquer le numéro de contrat) (1)	Organisme prêteur ou chef de file	Nominal (2)	Capital restant dû au 31/12/N (3)	Type d'indices (4)	Durée du contrat	Dates des périodes bonifiées	Taux minimal (5)	Taux maximal (6)	Coût de sortie (7)	Taux maximal après couverture éventuelle (8)	Niveau du taux au 31/12/N (9)	Intérêts payés au cours de l'exercice (10)	Intérêts perçus au cours de l'exercice (le cas échéant) (11)	% par type de taux selon le capital restant dû
Echange de taux, taux variable simple plafonné (cap) ou encadré (tunnel) (A)														
<b>TOTAL (A)</b>		<b>0,00</b>	<b>0,00</b>						<b>0,00</b>			<b>0,00</b>	<b>0,00</b>	<b>0,00</b>
Barrière simple (B)														
<b>TOTAL (B)</b>		<b>0,00</b>	<b>0,00</b>						<b>0,00</b>			<b>0,00</b>	<b>0,00</b>	<b>0,00</b>
Option d'échange (C)														
<b>TOTAL (C)</b>		<b>0,00</b>	<b>0,00</b>						<b>0,00</b>			<b>0,00</b>	<b>0,00</b>	<b>0,00</b>
Multiplicateur jusqu'à 3 ou multiplicateur jusqu'à 5 capé (D)														
<b>TOTAL (D)</b>		<b>0,00</b>	<b>0,00</b>						<b>0,00</b>			<b>0,00</b>	<b>0,00</b>	<b>0,00</b>
Multiplicateur jusqu'à 5 (E)														
<b>TOTAL (E)</b>		<b>0,00</b>	<b>0,00</b>						<b>0,00</b>			<b>0,00</b>	<b>0,00</b>	<b>0,00</b>
Autres types de structures (F)														
455 T 1504002A	CAISSE D'EPARGNE	10 000 000,00	6 000 000,04	6	30,00		Taux fixe à 1.25 %	Taux fixe 2.76% à barrière 0.95 sur USD-CHF (2.76%/0.5/0.95)	7 418 372,02	Taux fixe 2.76% à barrière 0.95 sur USD-CHF (2.76%/0.5/0.95)	4,242	405 054,33	0,00	1,84
456 T 1753329N	CAISSE D'EPARGNE	10 000 000,00	6 000 000,04	6	30,00		Taux fixe à 1.25 %	Taux fixe 2.64% à barrière 0.95 sur USD-CHF (2.64%/0.5/0.95)	7 737 884,25	Taux fixe 2.64% à barrière 0.95 sur USD-CHF (2.64%/0.5/0.95)	4,146	340 789,95	0,00	1,84
457 T 1753331S	CAISSE D'EPARGNE	10 000 000,00	6 333 333,37	6	30,00		Taux fixe à 1.25 %	Taux fixe 3.4% à barrière 0.9 sur USD-CHF (3.4%/0.5/0.9)	7 416 812,30	Taux fixe 3.4% à barrière 0.9 sur USD-CHF (3.4%/0.5/0.9)	3,450	275 086,40	0,00	1,94

Angers Loire Métropole - Budget annexe Transports - CA - 2021

Emprunts ventilés par structure de taux selon le risque le plus élevé (Pour chaque ligne, indiquer le numéro de contrat) (1)	Organisme prêteur ou chef de file	Nominal (2)	Capital restant dû au 31/12/N (3)	Type d'indices (4)	Durée du contrat	Dates des périodes bonifiées	Taux minimal (5)	Taux maximal (6)	Coût de sortie (7)	Taux maximal après couverture éventuelle (8)	Niveau du taux au 31/12/N (9)	Intérêts payés au cours de l'exercice (10)	Intérêts perçus au cours de l'exercice (le cas échéant) (11)	% par type de taux selon le capital restant dû
458 T E0926000588	CREDIT AGRICOLE	20 000 000,00	11 555 555,44	4	30,00		(Libor CHF 1M + 0.4)-Floor -0.4 sur Libor CHF 1M	(Libor CHF 1M + 0.4)-Floor -0.4 sur Libor CHF 1M	5 334 279,73	(Libor CHF 1M + 0.4)-Floor -0.4 sur Libor CHF 1M	0,000	0,00	0,00	3,54
<b>TOTAL (F)</b>		<b>50 000 000,00</b>	<b>29 888 888,89</b>						<b>27 907 348,30</b>			<b>1 020 930,68</b>	<b>0,00</b>	<b>9,16</b>
<b>TOTAL GENERAL</b>		<b>50 000 000,00</b>	<b>29 888 888,89</b>						<b>27 907 348,30</b>			<b>1 020 930,68</b>	<b>0,00</b>	<b>9,16</b>

(1) Répartir les emprunts selon le type de structure de taux (de A à F selon la classification de la charte de bonne conduite) en fonction du risque le plus élevé à couvrir sur toute la durée de vie du contrat de prêt et après opérations de couverture éventuelles.

(2) Nominal : montant emprunté à l'origine. En cas de couverture partielle d'un emprunt, indiquer séparément sur deux lignes la part du nominal couvert et la part non couverte.

(3) En cas de couverture partielle d'un emprunt, indiquer séparément sur deux lignes la part du capital restant dû couvert et la part non couverte.

(4) Indiquer la classification de l'indice sous-jacent suivant la typologie de la circulaire du 25 juin 2010 sur les produits financiers (de 1 à 6). 1 : Indice zone euro / 2 : Indices inflation française ou zone euro ou écart entre ces indices / 3 : Ecart indice zone euro / 4 : Indices hors zone euro ou écart d'indices dont l'un est hors zone euro / 5 : écarts d'indices hors zone euro / 6 : autres indices.

(5) Taux hors opération de couverture. Indiquer le montant, l'index ou la formule correspondant au taux minimal du contrat de prêt sur toute la durée du contrat.

(6) Taux hors opération de couverture. Indiquer le montant, l'index ou la formule correspondant au taux maximal du contrat de prêt sur toute la durée du contrat.

(7) Coût de sortie : indiquer le montant de l'indemnité contractuelle de remboursement définitif de l'emprunt au 31/12/N ou le cas échéant, à la prochaine date d'échéance.

(8) Montant, index ou formule.

(9) Indiquer le niveau de taux après opérations de couverture éventuelles. Pour les emprunts à taux variables, indiquer le niveau moyen du taux constaté sur l'année.

(10) Indiquer les intérêts dus au titre du contrat initial et comptabilisés à l'article 66111 et des intérêts éventuels dus au titre du contrat d'échange et comptabilisés à l'article 668.

(11) Indiquer les intérêts reçus au titre du contrat d'échange et comptabilisés au 768.



<b>IV – ANNEXES</b>	<b>IV</b>
<b>ELEMENTS DU BILAN – ETAT DE LA DETTE – TYPOLOGIE DE LA REPARTITION DE L'ENCOURS</b>	<b>A1.4</b>

## A1.4 – TYPOLOGIE DE LA REPARTITION DE L'ENCOURS (1)

Indices sous-jacents		(1) Indices zone euro	(2) Indices inflation française ou zone euro ou écart entre ces indices	(3) Ecart d'indices zone euro	(4) Indices hors zone euro et écarts d'indices dont l'un est un indice hors zone euro	(5) Ecart d'indices hors zone euro	(6) Autres indices
<b>Structure</b>							
<b>(A) Taux fixe simple. Taux variable simple. Echange de taux fixe contre taux variable ou inversement. Echange de taux structuré contre taux variable ou taux fixe (sens unique). Taux variable simple plafonné (cap) ou encadré (tunnel)</b>	Nombre de produits	19	0	0	0	0	
	% de l'encours	88,66	0,00	0,00	0,00	0,00	
	Montant en euros	289 197 496,66	0,00	0,00	0,00	0,00	
<b>(B) Barrière simple. Pas d'effet de levier</b>	Nombre de produits	0	0	0	0	0	
	% de l'encours	0,00	0,00	0,00	0,00	0,00	
	Montant en euros	0,00	0,00	0,00	0,00	0,00	
<b>(C) Option d'échange (swaption)</b>	Nombre de produits	0	0	0	0	0	
	% de l'encours	0,00	0,00	0,00	0,00	0,00	
	Montant en euros	0,00	0,00	0,00	0,00	0,00	
<b>(D) Multiplicateur jusqu'à 3 ; multiplicateur jusqu'à 5 capé</b>	Nombre de produits	0	0	0	0	0	
	% de l'encours	0,00	0,00	0,00	0,00	0,00	
	Montant en euros	0,00	0,00	0,00	0,00	0,00	
<b>(E) Multiplicateur jusqu'à 5</b>	Nombre de produits	0	0	0	0	0	
	% de l'encours	0,00	0,00	0,00	0,00	0,00	
	Montant en euros	0,00	0,00	0,00	0,00	0,00	
<b>(F) Autres types de structures</b>	Nombre de produits						3
	% de l'encours						5,62
	Montant en euros						18 333 333,45

(1) Cette annexe retrace le stock de dette au 31/12/N après opérations de couverture éventuelles.

<b>IV – ANNEXES</b>	<b>IV</b>
<b>ELEMENTS DU BILAN – ETAT DE LA DETTE – REMBOURSEMENT ANTICIPE D'UN EMPRUNT AVEC REFINANCEMENT</b>	<b>A1.6</b>

**A1.6 – REMBOURSEMENT ANTICIPE D'UN EMPRUNT AVEC REFINANCEMENT (1)**

Emprunts (2) (Pour chaque ligne, indiquer le numéro de contrat)	Année de mobilisation et profil d'amort. de l'emprunt		Date du refinancement	Organisme prêteur ou chef de file	Capital restant dû	Capital réaménagé	Durée résiduelle	Périodicité des remboursements (6)	Caractéristiques du taux			Coût de sortie (10)		Annuité de l'exercice		ICNE de l'exercice
	Année	Profil (5)							Type de taux (7)	Index (8)	Niveau de taux (9)	Type (11)	Montant (12)	Intérêts (13)	Capital	
<b>Total des dépenses au c/ 166 Refinancement de dette (3)</b>					0,00	0,00						0,00	0,00	0,00	0,00	
<b>Total des recettes au c/ 166 Refinancement de dette (4)</b>					0,00	0,00							0,00	0,00	0,00	

(1) Les opérations de refinancement de dette consistent en un remboursement d'un emprunt auprès d'un établissement de crédit suivi de la souscription d'un nouvel emprunt. Pour cette raison, les dépenses et les recettes du c/166 sont équilibrées.

(2) Pour les emprunts de refinancement, indiquer le nouveau numéro de contrat suivi, entre parenthèses, de la référence de l'emprunt quitté.

(3) Il s'agit de retracer les caractéristiques avant réaménagement des emprunts ayant fait l'objet d'un remboursement anticipé avec refinancement.

(4) Il s'agit de retracer les caractéristiques après réaménagement des emprunts de refinancement.

(5) Indiquer C pour amortissement constant, P pour amortissement progressif, F pour *in fine*, X pour autres à préciser.

(6) Indiquer la périodicité des remboursements A : annuelle ; T : trimestrielle ; M : mensuelle, B : bimestrielle, S : semestrielle, X autre.

(7) Type de taux d'intérêt : F : fixe ; V : variable simple ; C : complexe (c'est-à-dire un taux variable qui n'est pas seulement défini comme la simple addition d'un taux usuel de référence et d'une marge exprimée en point de pourcentage).

(8) Indiquer le type d'index (ex : Euribor 3 mois).

(9) Taux après opérations de couverture éventuelles. Pour un emprunt à taux variable, indiquer le niveau du taux constaté à la date du refinancement.

(10) Il s'agit de retracer les caractéristiques de l'indemnité de remboursement anticipé due relative à l'emprunt quitté.

(11) Indiquer A pour autofinancement, C pour capitalisation, T pour intégration dans le taux du nouvel emprunt, D pour allongement de durée.

(12) Indiquer le coût de sortie uniquement en cas d'autofinancement et de capitalisation.

(13) Il s'agit des intérêts dus au titre du contrat initial et comptabilisés à l'article 66111 « Intérêts réglés à l'échéance » (intérêts décaissés) et intérêts éventuels dus au titre du contrat d'échange éventuel et comptabilisés à l'article 668.

<b>IV – ANNEXES</b>	<b>IV</b>
<b>ELEMENTS DU BILAN – ETAT DE LA DETTE – EMPRUNTS RENEGOCIES AU COURS DE L'ANNEE N</b>	<b>A1.7</b>

**A1.7 – EMPRUNTS RENEGOCIES AU COURS DE L'ANNEE N (1)**

N° du contrat d'emprunt	Date de souscription du contrat initial	Date de renégociation	Organisme prêteur	Durée résiduelle en années		Taux (2)						Nominal		Profil d'amortissement et périodicité de remboursement (6)		Capital restant dû au 31/12/N	ICNE de l'exercice	Annuité payée dans l'exercice (s'il y a lieu)	
				Contrat initial	Contrat renégocié	Contrat initial			Contrat renégocié			Contrat initial	Contrat renégocié (5)	Contrat initial	Contrat renégocié			Intérêts	Capital
						Type de taux (3)	Index (4)	Taux act.	Type de taux (3)	Index (4)	Taux act.								
Total												0,00	0,00			0,00	0,00	0,00	0,00

(1) Inscrire les emprunts renégociés au cours de l'exercice N.

(2) Taux à la date de renégociation.

(3) Indiquer : F : fixe ; V : variable simple ; C : complexe (c'est-à-dire un taux variable qui n'est pas seulement défini comme la simple addition d'un taux usuel de référence et d'une marge exprimée en point de pourcentage).

(4) Indiquer la nature de l'index retenu (exemple : Euribor 3 mois).

(5) Nominal à la date de renégociation.

(6) Faire figurer 2 lettres : - Pour le profil d'amortissement, indiquer : C pour amortissement constant, P pour amortissement progressif, F pour *in fine*, X pour autres.

- Pour la périodicité de remboursement, indiquer A : annuelle ; T : trimestrielle ; M : mensuelle, B : bimestrielle, S : semestrielle, X autre.

<b>IV – ANNEXES</b>	<b>IV</b>
<b>ELEMENTS DU BILAN METHODES UTILISEES POUR LES AMORTISSEMENTS</b>	<b>A2</b>

**A2 – AMORTISSEMENTS – METHODES UTILISEES**

<b>CHOIX DE L'ASSEMBLEE DELIBERANTE</b>	<b>Délibération du</b>
<b>Biens de faible valeur</b> Seuil unitaire en deçà duquel les immobilisations de peu de valeur s'amortissent sur un an (article R. 2321-1 du CGCT) : 1500 €	14/10/2019

Procédure d'amortissement (linéaire, dégressif, variable)	Catégories de biens amortis	Durée (en années)	
L	Frais d'études (non suivies de réalisation)	5	01/01/2019
L	Frais de recherche	5	01/01/2019
L	Frais d'insertion	5	01/01/2019
L	Logiciels, brevets, licences, concessions et droit similaires	3	01/01/2019
L	Autres immobilisations incorporelles	3	01/01/2019
L	Agencements et aménagement - Terrains nus	15	01/01/2019
L	Agencements et aménagement - Terrains bâtis	15	01/01/2019
L	Agencements et aménagements	15	01/01/2019
L	Constructions bâtiments - Centre de Maintenance	35	01/01/2019
L	Constructions bâtiments - Bâtiments administratifs	20	01/01/2019
L	Immeuble de rapport	15	01/01/2019
L	Installations générales - agencements et aménagements de constructions	10	01/01/2019
L	Autres constructions - Immobilisation < ou = à 500 000 € TTC	15	01/01/2019
L	Autres constructions - Immobilisation > à 500 000 € TTC	25	01/01/2019
L	Constructions sur sol d'autrui (selon la durée du bail)	0	01/01/2019
L	Installations à caractère spécifique - Billetterie transports urbains	10	01/01/2019
L	Installations à caractère spécifique - Tramway - Matériels lourds des ateliers	10	01/01/2019
L	Instal caractère specif-Equip mobiles transports (syst informat emb, oblitérateurs, radiotéléphone...)	10	01/01/2019
L	Installations à caractère spécifique - Tramway - Infrastructures	50	01/01/2019
L	Matériel industriel divers < ou = 10 000 €	5	01/01/2019
L	Matériel industriel divers > 10 000 €	10	01/01/2019
L	Matériel industriel d'exploitation (abribus, modules toilettes, équipements SAE)	10	01/01/2019
L	Outillage industriel - outillage des ateliers < ou = 10 000 €	5	01/01/2019
L	Outillage industriel - outillage des ateliers > 10 000 €	10	01/01/2019
L	Matériel de transports d'exploitation - Autobus	15	01/01/2019
L	Matériel de transports d'exploitation - Rénovation bus et minibus	6	01/01/2019
L	Matériel de transports d'exploitation - Minibus PMR	7	01/01/2019
L	Matériel de transports d'exploitation - Véhicules légers et services	5	01/01/2019
L	Matériel de transports d'exploitation - Matériel roulant tramway - rames	35	01/01/2019
L	Agencements et aménagements du matériel et outillages industriels	10	01/01/2019
L	Installations générales - agencements : Installation < ou = 10 000 €	5	01/01/2019
L	Installations générales - agencements : Installation > 10 000€	10	01/01/2019
L	Matériel de transport	5	01/01/2019
L	Matériel de bureau et informatique	5	01/01/2019
L	Mobilier de bureau	10	01/01/2019
L	Autres immobilisations corporelles : Immobilisation < ou = 10 000 €	5	01/01/2019
L	Autres immobilisations corporelles : Immobilisation > 10 000 €	10	01/01/2019

<b>IV – ANNEXES</b>	<b>IV</b>
<b>ELEMENTS DU BILAN</b> <b>EQUILIBRE DES OPERATIONS FINANCIERES – DEPENSES</b>	<b>A4.1</b>

**DEPENSES A COUVRIR PAR DES RESSOURCES PROPRES**

Art. (1)	Libellé (1)	Crédits de l'exercice (BP + BS + DM + RAR N-1)	Réalisations
<b>DEPENSES TOTALES A COUVRIR PAR DES RESSOURCES PROPRES =A + B</b>		<b>23 753 898,00</b>	<b>23 219 375,23</b>
<b>16 Emprunts et dettes assimilées (A)</b>		<b>12 199 967,00</b>	<b>11 920 833,23</b>
1631	Emprunts obligataires	0,00	0,00
1641	Emprunts en euros	11 533 298,00	11 254 166,55
1643	Emprunts en devises	666 669,00	666 666,68
16441	Opérat° afférentes à l'emprunt	0,00	0,00
1678	Autres emprunts et dettes	0,00	0,00
1681	Autres emprunts	0,00	0,00
1682	Bons à moyen terme négociables	0,00	0,00
1687	Autres dettes	0,00	0,00
<b>Dépenses et transferts à déduire des ressources propres (B)</b>		<b>11 553 931,00</b>	<b>11 298 542,00</b>
10...	<i>Reprise de dotations, fonds divers et réserves</i>		
1068	<i>Autres réserves</i>	10 468 331,00	10 212 947,00
10...	Reversement de dotations, fonds divers et réserves		
139	<i>Subv. invest. transférées cpte résultat</i>	1 085 600,00	1 085 595,00
020	Dépenses imprévues	0,00	0,00

	Op. de l'exercice I	Restes à réaliser en dépenses au 31/12	Solde d'exécution D001 de l'exercice précédent (N-1)	TOTAL II
<b>Dépenses à couvrir par des ressources propres</b>	<b>23 219 375,23</b>	<b>8 476 655,63</b>	<b>0,00</b>	<b>31 696 030,86</b>

(1) Détailler les chapitres budgétaires par article conformément au plan de comptes.

<b>IV – ANNEXES</b>	<b>IV</b>
<b>ELEMENTS DU BILAN</b>	
<b>EQUILIBRE DES OPERATIONS FINANCIERES – RECETTES</b>	<b>A4.2</b>

## RESSOURCES PROPRES

Art. (1)	Libellé (1)	Crédits de l'exercice (BP + BS + DM + RAR N-1)	Réalisations
<b>RECETTES (RESSOURCES PROPRES) = a + b</b>		<b>34 777 921,98</b>	<b>12 318 833,77</b>
<b>Ressources propres externes de l'année (a)</b>		<b>300 000,00</b>	<b>462 316,77</b>
10222	FCTVA	300 000,00	462 316,77
10228	Autres fonds globalisés	0,00	0,00
26...	Participations et créances rattachées		
27...	Autres immobilisations financières		
<b>Ressources propres internes de l'année (b) (2)</b>		<b>34 477 921,98</b>	<b>11 856 517,00</b>
15...	Provisions pour risques et charges		
169	Primes de remboursement des obligations	0,00	0,00
26...	Participations et créances rattachées		
27...	Autres immobilisations financières		
28...	Amortissement des immobilisations		
28031	Frais d'études	155 698,00	12 215,00
28033	Frais d'insertion	120,00	120,00
2805	Licences, logiciels, droits similaires	589,00	589,00
28125	Aménagement Terrains bâtis	20 443,73	20 443,73
28128	Aménagement Autres terrains	164 658,00	164 658,00
28131	Bâtiments	797 186,00	797 186,00
28135	Installations générales, agencements, ..	600 415,51	600 415,51
28138	Autres constructions	98 646,00	98 646,00
28145	Aménagements construction sol d'autrui	61 391,00	61 391,00
28153	Installations à caractère spécifique	5 647 527,02	5 647 527,02
28154	Matériel industriel	316 226,73	316 226,73
28155	Outillage industriel	21 125,34	21 125,34
28156	Matériel spécifique d'exploitation	4 077 690,45	4 077 690,45
28157	Aménagements des matériels industriels	3 285,80	3 285,80
28182	Matériel de transport	8 253,36	8 253,36
28183	Matériel de bureau et informatique	1 681,00	1 681,00
28184	Mobilier	2 095,32	2 095,32
28188	Autres	22 967,74	22 967,74
29...	Dépréciation des immobilisations		
39...	Dépréciat° des stocks et en-cours		
481...	Charges à répartir plusieurs exercices		
021	Virement de la section d'exploitation	22 477 921,98	0,00

	Opérations de l'exercice III	Restes à réaliser en recettes au 31/12	Solde d'exécution R001 de l'exercice précédent	Affectation R106 de l'exercice précédent	TOTAL IV
<b>Total ressources propres disponibles</b>	<b>12 318 833,77</b>	<b>0,00</b>	<b>8 091 306,08</b>	<b>0,00</b>	<b>20 410 139,85</b>

	Montant
<b>Dépenses à couvrir par des ressources propres</b>	<b>31 696 030,86</b>
<b>Ressources propres disponibles</b>	<b>20 410 139,85</b>
<b>Solde</b>	<b>V = IV – II (3)</b>
	<b>-11 285 891,01</b>

(1) Les comptes 15, 169, 26, 27, 28, 29, 39 et 481 sont à détailler conformément au plan de comptes.

(2) Les comptes 15, 29 et 39 sont présentés uniquement si la commune ou l'établissement applique le régime des provisions budgétaires.

(3) Indiquer le signe algébrique.

<b>IV – ANNEXES</b>	<b>IV</b>
<b>ELEMENTS DU BILAN</b> <b>VARIATION DU PATRIMOINE (article R. 2313-3 du CGCT) – ENTREES</b>	<b>A8.1</b>

**A8.1 – ETAT DES ENTREES D'IMMOBILISATIONS**

Modalités et date d'acquisition	Désignation du bien	Valeur d'acquisition (coût historique)	Cumul des amortissements	Durée de l'amortissement
<b>Acquisitions à titre onéreux</b>				
01/01/2021	2021M00056 - Mobilier 2021	1 395,66	0,00	1
18/02/2021	2021B00009 - Installations générales agencements divers 2021	70 888,45	0,00	10
10/03/2021	2021B00091 - Acq Maison des asso 92 avenue Patton à Angers	157 950,04	0,00	0
15/03/2021	2021B00090 - Conception centre exploitation GNV Biogaz	60 052,44	0,00	10
17/03/2021	2021B00092 - Acq csrts VERNAGEAU 30 rue de la meignanane Angers	359 844,40	0,00	0
22/03/2021	2021D00170 - Mini bus PMR FW-848-JJ et FW-754-JJ	136 582,70	0,00	7
31/03/2021	2021D00090 - Matériel urbain sur voirie 2021	102 859,46	0,00	10
19/04/2021	2021D00447 - RENAULT ZOE LIFE - FY-846-BY	20 968,72	0,00	5
04/05/2021	2021D00169 - Autres immos corporelles 2021	245 646,00	0,00	10
05/05/2021	2021D00383 - Fourgon fonctionnant au gaz FZ-032-AZ	36 800,00	0,00	5
11/06/2021	2021B00131 - Acq CSRTS PELTIER 26 bis avenue patton à Angers	143 652,46	0,00	0
18/06/2021	2021D00382 - Partner Cabine FZ-507-LZ	13 347,50	0,00	5
12/07/2021	2021D00397 - Bus articulés GNV GA-180-PE	385 670,00	0,00	15
21/07/2021	2021D00321 - MINIBUS PMR DIETRICH MODULIS 50 GA-720-LJ	65 621,20	0,00	7
26/07/2021	2021D00315 - BUS ARTICULE SCANIA - GA-095-PE	385 670,00	0,00	15
26/07/2021	2021D00318 - BUS ARTICULE SCANIA GA-128-PE	385 670,00	0,00	15
26/07/2021	2021D00319 - BUS ARTICULE SCANIA GA-916-PR	385 670,00	0,00	15
26/07/2021	2021D00320 - BUS ARTICULE SCANIA GA-724-PR	385 670,00	0,00	15
12/08/2021	2021D00317 - VEHICULE DE SERVICE SKODA GNV SCALA GB - 727 - CY	16 377,50	0,00	5
26/08/2021	2021D00326 - PARTNER CABINE APPROFONDIEE GB-627-GZ	13 192,75	0,00	5
20/09/2021	2021D00384 - Fourgon gaz GB-747-SQ	39 800,00	0,00	5
23/09/2021	2021D00420 - Camion de dépannage CS-553-JM	63 300,00	0,00	5
08/10/2021	2021O00229 - Logiciel Mobilae	3 600,00	0,00	3
11/10/2021	2021F00016 - ACQ VILLE ANGERS Parcelles Avenue Montaigne Angers	7 036,80	0,00	0
21/10/2021	2021D00396 - Mobilier de bureau et matériel informatique 2021	217,55	0,00	1
10/11/2021	2021B00251 - Renouvellement SAEIV et système radio associé	707 304,00	0,00	10
<b>Acquisitions à titre gratuit</b>				
<b>Mise à disposition</b>				
<b>Affectation</b>				
<b>Mises en concession ou affermage</b>				
<b>Divers</b>				
20/09/2021	2021S00054 - Subvention AFIFT 2ème ligne tramway	5 653 508,29	0,00	0
08/10/2021	2020S00190-1 - subvention Région 2ème ligne tramway 2021	1 500 000,00	0,00	0
<b>TOTAL GENERAL</b>		<b>11 348 295,92</b>	<b>0,00</b>	

<b>IV – ANNEXES</b>	<b>IV</b>
<b>ELEMENTS DU BILAN</b>	
<b>VARIATION DU PATRIMOINE (article R. 2313-3 du CGCT) – SORTIES</b>	<b>A8.2</b>

**A8.2 – ETAT DES SORTIES DES BIENS D'IMMOBILISATIONS**

Modalités et date de sortie	Désignation du bien	Valeur d'acquisition (coût historique)	Durée de l'amort.	Cumul des amort. antérieurs	Valeur nette comptable au jour de la cession	Prix de cession	Plus ou moins values
Cessions à titre onéreux							
14/04/2021	1171 - RENAULT MASTER 4 - CJ466 KB	64 924,69	7	64 924,69	0,00	2 500,00	2 500,00
16/04/2021	MT000371 - 702 - IRIS AGORA - AP 105 QH -	9 831,34	6	9 831,34	0,00	31,33	31,33
16/04/2021	MT000371-1 - 702 - IRIS AGORA - AP 105 QH -	4 708,22	6	4 708,22	0,00	15,01	15,01
16/04/2021	MT000475 - RENOVATION BUS N°702 AP-105-QH	44 626,79	6	44 626,79	0,00	142,23	142,23
16/04/2021	05111 - 702/Iris agora articulé/1323 Y	270 921,00	16	270 921,00	0,00	863,43	863,43
27/04/2021	C3002139 - 657 - Scania omnicity - AQ 772	280 814,14	15	280 814,14	0,00	880,37	880,37
27/04/2021	C3002139-1 - 657 - SCANIA - AQ 772 SD - REN	8 306,34	15	5 828,12	2 478,22	26,04	-2 452,18
27/04/2021	C3002139-2 - 657 - SCANIA - AQ 772 SD - REN	66 660,57	6	66 660,57	0,00	208,98	208,98
27/04/2021	MT000244 - 657 - JEUX DE PASSAGE DE ROUE	960,00	1	960,00	0,00	3,01	3,01
30/04/2021	C3002135 - 653 - SCANIA Omnicity - AP 929	280 814,14	15	280 814,14	0,00	1 259,79	1 259,79
30/04/2021	C3002137-1 - 656 - SCANIA - AQ 867 SD - REN	74 966,91	15	50 905,05	24 061,86	359,09	-23 702,77
30/04/2021	C3002138 - 656 - SCANIA Omnicity - AQ 867	280 814,14	15	280 814,14	0,00	1 345,08	1 345,08
30/04/2021	C3002140 - 658 - Scania omnicity - AQ 725	280 814,14	15	280 814,14	0,00	986,35	986,35
30/04/2021	C3002140-1 - 658 - SCANIA - AQ 725 SE - REN	74 966,91	15	52 930,25	22 036,66	263,32	-21 773,34
30/04/2021	MT000222+253 - 653 - SCANIA 653 - AP 929 QH	73 914,82	15	53 291,38	20 623,44	331,60	-20 291,84
30/04/2021	MT000230 - 658 - JEUX DE PASSAGE DE ROUE	4 820,00	15	3 296,17	1 523,83	16,93	-1 506,90
30/04/2021	MT000242 - 653 - JEUX DE PASSAGE DE ROUES	960,00	15	667,08	292,92	4,31	-288,61
30/04/2021	MT000243-2 - 656 - JEUX DE PASSAGE DE ROUE	1 029,34	1	1 029,34	0,00	4,93	4,93
30/04/2021	05269 - 427/Scania standard/7548 YX 49	223 960,00	15	223 960,00	0,00	769,52	769,52
30/04/2021	05440 - 427/Climatisation sur bus/7548	12 250,00	16	12 250,00	0,00	42,09	42,09
30/04/2021	05440-1 - 427/Climatisation sur bus/7548	7 390,78	6	6 283,24	1 107,54	25,39	-1 082,15
10/09/2021	04905 - 659 - Scania articulé - AQ 781	286 560,86	16	286 560,86	0,00	1 438,16	1 438,16
10/09/2021	04908 - 662/Scania articulé/4580 XW 49	286 560,86	16	286 560,86	0,00	1 477,66	1 477,66
10/09/2021	04914 - 668/Scania articulé/4591 XW 49	286 560,86	16	286 560,86	0,00	1 429,17	1 429,17
10/09/2021	04914-1 - 668/ RENOVATION Scania articul 4591 xw 49	68 043,31	6	68 043,31	0,00	339,35	339,35
10/09/2021	12266 - 659 - SCANIA - AQ 781 SE - REN	66 660,57	6	66 660,57	0,00	334,55	334,55
10/09/2021	12540 - RENOVATION 662/Scania articulé	72 751,53	6	72 751,53	0,00	375,14	375,14
10/09/2021	12548 - RENOVATION 668/Scania articulé	4 708,22	6	4 708,22	0,00	23,48	23,48
13/10/2021	1177 - RENAULT MASTER 2 L3H2 CY-892-M	65 652,68	7	65 652,68	0,00	3 000,00	3 000,00
14/12/2021	04905-1 - 659 - SCANIA - AQ 781 SE - REN	8 306,34	15	5 759,85	2 546,49	41,69	-2 504,80



Modalités et date de sortie	Désignation du bien	Valeur d'acquisition (coût historique)	Durée de l'amort.	Cumul des amort. antérieurs	Valeur nette comptable au jour de la cession	Prix de cession	Plus ou moins values
16/12/2021	11161 - CITROËN Berlingo - 7503ZW49 -	10 655,11	5	10 655,11	0,00	1 375,00	1 375,00
31/12/2021	IT13/0442 - RENAULT MEGANE AC-558-XC	11 000,00	5	11 000,00	0,00	2 541,00	2 541,00
Cessions à titre gratuit							
Mise à disposition							
Affectation							
Mises en concession ou affermage							
Mise à la réforme							
Divers							
05/11/2021	C3000084 - Groupe de calage/Guiheux/	765,60	3	765,60	0,00	0,00	0,00
05/11/2021	C3000091 - Opacimètre/Rallonge 15M Ghiheu	5 830,41	10	5 830,41	0,00	0,00	0,00
05/11/2021	LO000160 - LICENCES WINDOWS REMOTE DESKTO	577,30	1	577,30	0,00	0,00	0,00
05/11/2021	04888 - Banc control reglag train avt/	12 290,61	10	12 290,61	0,00	0,00	0,00
05/11/2021	05783 - Licence Project Server/SCC	5 976,29	3	5 976,29	0,00	0,00	0,00
05/11/2021	05843 - Licence logiciel Visio/F 07L03	343,55	3	343,55	0,00	0,00	0,00
05/11/2021	05943 - Logiciel ELIOT - 5 licences/F	3 600,00	3	3 600,00	0,00	0,00	0,00
05/11/2021	06158 - LOGICIELS ACROBAT PRO	836,80	1	836,80	0,00	0,00	0,00
<b>TOTAL GENERAL</b>		<b>3 266 135,17</b>					<b>-52 216,96</b>

<b>IV – ANNEXES</b>	<b>IV</b>
<b>ELEMENTS DU BILAN OPERATIONS LIEES AUX CESSIONS</b>	<b>A8.3</b>

**A8.3 – OPERATIONS LIEES AUX CESSIONS**

<b>Produit des cessions</b>		<b>Réalisations</b>
Compte 775	Produits des cessions d'éléments d'actif	22 454,00
Compte 675	Valeurs comptables des éléments d'actif cédés	74 670,96

<b>IV – ANNEXES</b>	<b>IV</b>
<b>ENGAGEMENTS HORS BILAN – ENGAGEMENTS DONNES ET RECUS SUBVENTIONS VERSEES DANS LE CADRE DU VOTE DU BUDGET</b>	<b>B1.3</b>

**B1.3 – SUBVENTIONS VERSEES DANS LE CADRE DU VOTE DU BUDGET**

Article (1)	Subventions (2)	Objet (3)	Nom de l'organisme	Nature juridique de l'organisme	Montant de la subvention
65714.0	CU - REMBOURSEMENT QUAI BUS - VERSEMENT 2021 (HT)	CU - REMBOURSEMENT QUAI BUS - VERSEMENT 2021 (HT)	ANGERS LOIRE METROPOLE BP	Autre personne de droit public	267 616,38
6572.0	CONTRIBUTION ANNUEL EQUIPEMENT 2021	CONTRIBUTION ANNUEL EQUIPEMENT 2021	RD ANGERS	Entreprises	778 748,80
6572.0	ACTUALISATION DEFINITIF CAE 2020	ACTUALISATION DEFINITIF CAE 2020	RD ANGERS	Entreprises	11 160,00
6572.0	ACTUALISATION DEFINITIVE CAE 2019	ACTUALISATION DEFINITIVE CAE 2019	RD ANGERS	Entreprises	2 450,00
6572.0	CAE ADDITIONNELLE CAE 2020	CAE ADDITIONNELLE CAE 2020	RD ANGERS	Entreprises	850 000,00
65734.0	REGULARISATION SOLDE ANORMAL COMPTE 65734	REGULARISATION SOLDE ANORMAL COMPTE 65734	TRESORERIE ANGERS MUNICIPALE	Etat	142 800,00
6574.0	NAVETTE DE DESSERT DE VACCINODROME 01/07/21 AU 16/10/21	NAVETTE DE DESSERT DE VACCINODROME 01/07/21 AU 16/10/21	RD ANGERS	Entreprises	71 790,40
6574.0	ACCOMPTE CHARGES EXPLOITATIONS NOVEMBRE 21	ACCOMPTE CHARGES EXPLOITATIONS NOVEMBRE 21	RD ANGERS	Entreprises	5 461 865,40
6574.0	NAVETTE DE DESSERT VACCINODROME	NAVETTE DE DESSERT VACCINODROME	RD ANGERS	Entreprises	84 603,20
6574.0	ACCOMPTE CHARGE D'EXPLOITATION OCTOBRE 2021	ACCOMPTE CHARGE D'EXPLOITATION OCTOBRE 2021	RD ANGERS	Entreprises	5 461 865,40
6574.0	ACCOMPTE CHARGES D'EXPLOITATION SEPTEMBRE 2021	ACCOMPTE CHARGES D'EXPLOITATION SEPTEMBRE 2021	RD ANGERS	Entreprises	5 461 865,40
6574.0	ACCOMPTE CHARGES D'EXPLOITATION AOUT 2021	ACCOMPTE CHARGES D'EXPLOITATION AOUT 2021	RD ANGERS	Entreprises	5 952 849,63
6574.0	ACCOMPTE CHARGES D'EXPLOITATION JUIN 2021	ACCOMPTE CHARGES D'EXPLOITATION JUIN 2021	RD ANGERS	Entreprises	5 391 724,79
6574.0	ACOMPTE CHARGES D'EXPLOITATION MAI 2021	ACOMPTE CHARGES D'EXPLOITATION MAI 2021	RD ANGERS	Entreprises	5 391 724,79
6574.0	ACOMPTE CHARGE D'EXPLOITATION MARS 2021	ACOMPTE CHARGE D'EXPLOITATION MARS 2021	RD ANGERS	Entreprises	5 391 724,79
6574.0	ACOMPTE CHARGE D'EXPLOITATION JANVIER 2021	ACOMPTE CHARGE D'EXPLOITATION JANVIER 2021	RD ANGERS	Entreprises	5 391 724,79
6574.0	ACOMPTE CHARGE D'EXPLOITATION FEVRIER 2021	ACOMPTE CHARGE D'EXPLOITATION FEVRIER 2021	RD ANGERS	Entreprises	5 391 724,79

(1) Indiquer l'article d'imputation de la subvention.

(2) Dénomination ou numéro éventuel de la subvention.

(3) Objet pour lequel est versé la subvention.

<b>IV – ANNEXES</b>	<b>IV</b>
<b>AUTRES ELEMENTS D'INFORMATIONS LISTE DES ORGANISMES DANS LESQUELS LA COLLECTIVITE A PRIS UN ENGAGEMENT FINANCIER</b>	<b>C2</b>

**C2 – LISTES DES ORGANISMES DANS LESQUELS A ETE PRIS UN ENGAGEMENT FINANCIER (articles L. 2313-1 et L. 2313-1-1 du CGCT)**

Les documents financiers et comptables de ces organismes sont mis à la disposition du public à 0.00 (1). Toute personne a le droit de demander communication.

La nature de l'engagement (2)	Nom de l'organisme	Raison sociale de l'organisme	Nature juridique de l'organisme	Montant de l'engagement
<b><u>Délégation de service public (3)</u></b>				
07/05/2013 - Transports urbains de voyageurs 2013-2019 - Affermage	KEOLIS	KEOLIS SA	Société anonyme	22 644 698,16
07/05/2013 - Transports de voyageurs en situation de handicap 2013-2019 - Affermage	KEOLIS	KEOLIS SA	Société anonyme	985 263,88
11/03/2019 - Transports urbains, de pers. en situation de handicap - Affermage (en dépenses)	RATP Développement	RATP Développement	Société Anonyme à Directoire et Conseil de surveillance	61 169 000,00
11/03/2019 - Transports urbains, de pers. en situation de handicap - Affermage (en recettes)	RATP Développement	RATP Développement	Société Anonyme à Directoire et Conseil de surveillance	-18 548 807,00
11/03/2019 - Transports urbains et transport de personnes en situation de handicap 2019-2025 - Affermage	RATP Développement	RATP Développement	Société Anonyme à Directoire et Conseil de surveillance	28 221 769,18
11/03/2019 - Transports urbains et transport de personnes en situation de handicap 2019-2025 - Affermage	RATP Développement	RATP Développement	Société Anonyme à Directoire et Conseil de surveillance	-7 035 469,75
<b><u>Garantie ou cautionnement d'un emprunt</u></b>				
<b><u>Autres</u></b>				

(1) Hôtel de ville pour les communes et siège de l'établissement pour les EPCI, syndicat, etc... et autres lieux publics désignés par la commune ou l'établissement.

(2) Indiquer la date de la décision (délibérations, contrats ou décisions de l'exécutif) .

(3) Préciser la nature de la délégation (concession, affermage, régie intéressée, ...).

<b>IV – ANNEXES</b>	<b>IV</b>
<b>AUTRES ELEMENTS D'INFORMATION PRESENTATION AGREGÉE DU BUDGET PRINCIPAL DU SPIC ET DES BUDGETS ANNEXES (uniquement pour les SPIC dotés de l'autonomie financière et de la personnalité morale)</b>	<b>C4</b>

**C4 – PRESENTATION AGREGÉE DU BUDGET PRINCIPAL DU SPIC ET DES BUDGETS ANNEXES****1 – BUDGET PRINCIPAL DU SPIC**

SECTION	Crédits ouverts (1)	Réalisations	Restes à réaliser	Total (2)
<b>EXPLOITATION</b>				
DEPENSES	106 855 749,70	81 345 733,49	0,00	81 345 733,49
RECETTES	106 855 749,70	101 058 180,43	0,00	101 058 180,43
<b>INVESTISSEMENT</b>				
DEPENSES	228 151 895,06	189 348 027,23	8 476 655,63	197 824 682,86
RECETTES	228 151 895,06	175 111 664,38	0,00	175 111 664,38

(1) Cumul du BP, BS et DM.

(2) Cumul des réalisations et restes à réaliser.

**2 – BUDGETS ANNEXES (autant de tableaux que de budget) (1)**

<b>BUDGET ALM Budget principal / Numéro SIRET :</b>				
SECTION	Crédits ouverts (1)	Réalisations	Restes à réaliser	Total (2)
<b>EXPLOITATION</b>				
DEPENSES	168 207 500,73	159 887 445,48	0,00	159 887 445,48
RECETTES	168 207 500,73	177 021 257,28	0,00	177 021 257,28
<b>INVESTISSEMENT</b>				
DEPENSES	233 591 664,91	117 285 137,76	19 587 412,01	136 872 549,77
RECETTES	233 591 664,91	122 443 892,21	20 607 136,40	143 051 028,61

<b>BUDGET Budget annexe Déchets / Numéro SIRET :</b>				
SECTION	Crédits ouverts (1)	Réalisations	Restes à réaliser	Total (2)
<b>EXPLOITATION</b>				
DEPENSES	38 779 658,76	31 724 766,68	0,00	31 724 766,68
RECETTES	38 779 658,76	37 890 543,57	0,00	37 890 543,57
<b>INVESTISSEMENT</b>				
DEPENSES	21 213 630,92	7 607 737,98	5 182 590,92	12 790 328,90
RECETTES	21 213 630,92	12 247 378,76	0,00	12 247 378,76

<b>BUDGET Budget annexe Eau / Numéro SIRET :</b>				
SECTION	Crédits ouverts (1)	Réalisations	Restes à réaliser	Total (2)
<b>EXPLOITATION</b>				
DEPENSES	37 890 697,62	26 979 429,10	0,00	26 979 429,10
RECETTES	37 890 697,62	34 319 248,23	0,00	34 319 248,23
<b>INVESTISSEMENT</b>				
DEPENSES	31 494 192,82	17 741 265,85	2 593 460,78	20 334 726,63
RECETTES	31 494 192,82	18 273 899,69	0,00	18 273 899,69

<b>BUDGET Budget annexe Assainissement / Numéro SIRET :</b>				
SECTION	Crédits ouverts (1)	Réalisations	Restes à réaliser	Total (2)
<b>EXPLOITATION</b>				
DEPENSES	37 860 214,43	22 345 230,32	0,00	22 345 230,32
RECETTES	37 860 214,43	29 502 275,42	0,00	29 502 275,42
<b>INVESTISSEMENT</b>				
DEPENSES	27 621 167,59	12 389 502,46	2 135 667,00	14 525 169,46

<b>BUDGET Budget annexe Assainissement / Numéro SIRET :</b>				
SECTION	Crédits ouverts (1)	Réalisations	Restes à réaliser	Total (2)
RECETTES	27 621 167,59	12 891 450,94	0,00	12 891 450,94

<b>BUDGET Budget annexe Aéroport / Numéro SIRET :</b>				
SECTION	Crédits ouverts (1)	Réalisations	Restes à réaliser	Total (2)
<b>EXPLOITATION</b>				
DEPENSES	1 130 659,38	954 394,95	0,00	954 394,95
RECETTES	1 130 659,38	756 759,86	0,00	756 759,86
<b>INVESTISSEMENT</b>				
DEPENSES	627 410,57	267 287,21	0,00	267 287,21
RECETTES	627 410,57	302 566,41	0,00	302 566,41

<b>BUDGET BA Réseaux de Chaleur / Numéro SIRET :</b>				
SECTION	Crédits ouverts (1)	Réalisations	Restes à réaliser	Total (2)
<b>EXPLOITATION</b>				
DEPENSES	3 865 370,50	1 382 805,35	0,00	1 382 805,35
RECETTES	3 865 370,50	3 391 225,21	0,00	3 391 225,21
<b>INVESTISSEMENT</b>				
DEPENSES	5 165 352,46	3 361 819,57	210 393,09	3 572 212,66
RECETTES	5 165 352,46	1 131 457,37	0,00	1 131 457,37

<b>BUDGET BA Lotissement Economique / Numéro SIRET :</b>				
SECTION	Crédits ouverts (1)	Réalisations	Restes à réaliser	Total (2)
<b>EXPLOITATION</b>				
DEPENSES	4 055 326,00	193 835,14	0,00	193 835,14
RECETTES	4 055 326,00	178 440,72	0,00	178 440,72
<b>INVESTISSEMENT</b>				
DEPENSES	3 704 977,10	0,00	0,00	0,00
RECETTES	3 704 977,10	18 315,56	0,00	18 315,56

(1) Cumul du BP, BS et DM.

(2) Cumul des réalisations et restes à réaliser.

**3 – PRESENTATION AGRÉGÉE**

SECTION	Crédits ouverts (1)	Réalisations	Restes à réaliser	Total (2)
<b>EXPLOITATION</b>				
DEPENSES	398 645 177,12	324 813 640,51	0,00	324 813 640,51
RECETTES	398 645 177,12	384 117 930,72	0,00	384 117 930,72
<b>INVESTISSEMENT</b>				
DEPENSES	551 570 291,43	348 000 778,06	38 186 179,43	386 186 957,49
RECETTES	551 570 291,43	342 420 625,32	20 607 136,40	363 027 761,72
<b>TOTAL AGREGE DES DEPENSES</b>	950 215 468,55	672 814 418,57	38 186 179,43	711 000 598,00
<b>TOTAL AGREGE DES RECETTES</b>	950 215 468,55	726 538 556,04	20 607 136,40	747 145 692,44

(1) Cumul du BP, BS et DM.

(2) Cumul des réalisations et restes à réaliser.

**REPORTS**  
**Budget Annexe Transports - Angers Loire Métropole**  
**INVESTISSEMENT - DÉPENSES 2021 ENGAGÉES MAIS NON LIQUIDÉES**  
**ARRÊTÉES AU 31/12/2021**

**Dépense**

Chapitre de regroupement	Intitulé chapitre de regroupement	Code nature et fonction	Intitulé Nature	Reste engagé TTC sur ligne
20	immobilisations incorporelles	2031 //01	Frais d'études, de recherche et de développement et frais d'insertion - Frais d'études	71 316,80
<b>20</b>	<b>Total chapitre</b>			<b>71 316,80</b>

Chapitre de regroupement	Intitulé chapitre de regroupement	Code nature et fonction	Intitulé Nature	Reste engagé TTC sur ligne
21	Immobilisations corporelles	2135 //01	Constructions - Installations générales - agencements - aménagements des constructions	1 165 199,00
	Immobilisations corporelles	2153 //01	Installations , matériel et outillage techniques - Installations à caractère spécifique	29 935,40
	Immobilisations corporelles	2154 //01	Installations , matériel et outillage techniques - Matériel industriel	317 816,50
	Immobilisations corporelles	2156 //01	Installations , matériel et outillage techniques - Matériel de transport d'exploitation	232 941,30
	Immobilisations corporelles	2183 //01	Autres immobilisations corporelles - Matériel de bureau et matériel informatique	1 163,89
	Immobilisations corporelles	2188 //01	Autres immobilisations corporelles - Autres	37 350,00
	Immobilisations corporelles	2111//01	Terrains - Terrains nus	87 010,00
<b>21</b>	<b>Total chapitre</b>			<b>1 871 416,09</b>

Chapitre de regroupement	Intitulé chapitre de regroupement	Code nature et fonction	Intitulé Nature	Reste engagé TTC sur ligne
23	immobilisations en cours	2315x//01	Installations , matériel et outillage techniques	6 384 168,79
	immobilisations en cours	2313//01	Constructions	149 753,95
<b>23</b>	<b>Total chapitre</b>			<b>6 533 922,74</b>


<b>TOTAL GENERAL</b>				<b>8 476 655,63</b>
----------------------	--	--	--	---------------------

ANGERS, le 31 janvier 2022

Accusé réception du comptable public

Trésorerie Angers municipale

Marie-Jeanne GUILLEAULT-COLAS  
Chef de service comptable



<b>IV – ANNEXES</b>	<b>IV</b>
<b>ARRETE ET SIGNATURE</b>	<b>D2</b>

Nombre de membres en exercice : 90  
Nombre de membres présents : 69  
Nombre de suffrages exprimés : 88

VOTES :  
Pour : 80  
Contre : 0  
Abstentions : 8

Date de convocation : 7 juin 2022

Présenté par le Vice-Président  
A Angers - salle du conseil de communauté, le 13 Juin 2022

Délibéré par l'assemblée délibérante, réunie en session ordinaire  
A Angers - salle du conseil de communauté, le 13 Juin 2022

Pour le Président,  
Le Vice-Président délégué aux Finances

M. BERNIGON














**CONSEIL DE COMMUNAUTE**  
**Séance du lundi 13 juin 2022 – Feuille d'émargement**

Nom et Prénom	Emargement	Nom et Prénom	Emargement
BÉCHU Christophe		AUBRY Catherine	Excusé
VERCHERE Jean-Marc		AUREGAN Yves	Excusé
BIENVENU Roselyne		BEHRE-ROBINSON Jeanne	
GERNIGON François		BERGUE Magali	
BOUCHOUX Corinne		BERNUGAT Hélène	
GIDOIN Yves	Excusé	BIAGI Robert	Excusé
MAILLET Véronique		BLIN Christine	
BRANCOUR Roch		BODUSSEAU Sébastien	
DEMOIS Jean-Louis		BOUSSION Sébastien	
PRONO Jean-Charles		CAILLEAU Marc	
PAVILLON Jean-Paul		CAILLEUX Christelle	
BREJEON Dominique		CAMARA-TOMBINI Silvia	
HOUSSIN-SALVETAT Caroline		CHARTIER Patrick	
POQUIN Franck		CHIMIER Denis	Excusé
PILET Benoit		CHOUTEAU Edith	
ABELLARD Philippe		CHRÉTIEN Maryse	Excusé

CONSEIL DE COMMUNAUTE  
Séance du lundi 13 juin 2022 – Feuille d'émargement

Nom et Prénom	Emargement	Nom et Prénom	Emargement
CHUPIN-PAILLOCHER Marina	Excusée	GARCIA Jean-François	
COCHET Benoît		GIRAULT Jérémy	
COLLIOT Yves		GODIN Eric	
CRUYPENNINGCK Hélène	Excusée	GOUA Bruno	Excusé
DAUVILLON Anita		GROSSET Corinne	
DIDIER Célia	Excusée	GUITEAU Francis	
DIERS Charles	Excusé	HALLIGON Jean	
DUARTE Sylviane	Absente	HÉBÉ Jean-Pierre	Excusé
DUFETEL Nicolas		HENRY Maxence	
EL BAHRI Ahmed	Excusé 	HEULIN Paul	
ENGEL Karine		HIE Arnaud	
FAVRE D'ANNE Mathilde		JACQUET Lydie	Excusée
FEL Caroline	Excusée	JAUNEAULT Grégoire	
FEVRIER Vincent	Excusé	JOUSSET Mickaël	Excusé
FOYER Jérôme	Excusé	KIRSCHNER Benjamin	
GANNON Patrick		LARDEUX-COIFFARD Christelle	

**CONSEIL DE COMMUNAUTE**  
**Séance du lundi 13 juin 2022 – Feuille d'émargement**

Nom et Prénom	Emargement	Nom et Prénom	Emargement
LE BRIS-VOINOT Carine		RENOU Marie-France	
LEBEAUPIN Sophie		RICHARD Elsa	
LEFLOCH Stéphane		RICHOU Bruno	
LEMIERRE Marie-Isabelle		SAEIDI Arash	Excuse
LEROY Monique		SCHWEITZER Claire	
MARTIN Jacques-Olivier		TAHIRI Alima	
MEGHERBI Nacira		VANBREMEERSCH Augustin	Excuse
NAHAM Lamine		VERON Céline	
NEBBULA Constance		VEYER Philippe	
NUNEZ Patrice		VIEU Laurent	Excuse
PABRITZ Stéphane		VIGNER Jean-Philippe	
RAIMBAULT Isabelle		YVON Richard	
RAIMBAULT Jean-François			
RAPIN Florian			

# Acte à classer

DEL-2022-103G

**1** En préparation      **2** En attente retour  
Préfecture      **3** > AR reçu <      **4** Classé

Identifiant FAST : ASCL\_2\_2022-06-21T10-17-48.02 ( MI238217317 )

Identifiant unique de l'acte : 049-244900015-20220615-DEL-2022-103G-BF ( Voir l'accusé de réception associé )

Objet de l'acte : Compte administratif - Flux budget annexe transports

Date de décision : 15/06/2022



Nature de l'acte : Documents budgétaires et financiers

Matière de l'acte :

7. Finances locales

7.1. Decisions budgetaires

7.1.2. Délibérations budgétaires avec budgets primitifs, budgets supplémentaires ou comptes administratifs

Acte : Maquette CA 2021 - Budget Annexe Transports.XML      Multicanal : Non

Groupe émetteur de l'acte : TOUS

Classer

Annuler

Préparé

Date 21/06/22 à 10:17

Par DARRACQ ID Jean-Baptiste

Transmis

Date 21/06/22 à 10:17

Par DARRACQ ID Jean-Baptiste

Accusé de réception

Date 21/06/22 à 10:31