

REPUBLIQUE FRANÇAISE

Numéro SIRET 24490001500060	COLLECTIVITE DE RATTACHEMENT Groupements de collectivités Angers Loire Métropole
--	---

POSTE COMPTABLE DE : La trésorerie Angers Municipale

SERVICE PUBLIC LOCAL

M. 43 (1)

Compte administratif

BUDGET : Budget annexe Transports (2)

ANNEE 2017

(1) Compléter en fonction du service public local et du plan de comptes utilisé : M. 4, M. 41, M. 42, M. 43, M. 44 ou M. 49.

(2) Indiquer le budget concerné : budget principal ou libellé du budget annexe.

Sommaire

I - Informations générales

Modalités de vote du budget 4

II - Présentation générale du compte administratif

A1 - Vue d'ensemble - Exécution du budget et détail des restes à réaliser 5

A2 - Vue d'ensemble - Section d'exploitation - Chapitres 7

A3 - Vue d'ensemble - Section d'investissement - Chapitres 8

B1 - Balance générale du budget - Dépenses 10

B2 - Balance générale du budget - Recettes 11

III - Vote du compte administratif

A1 - Section d'exploitation - Détail des dépenses 12

A2 - Section d'exploitation - Détail des recettes 14

B1 - Section d'investissement - Détail des dépenses 15

B2 - Section d'investissement - Détail des recettes 17

B3 - Opérations d'équipement - Détail des chapitres et articles 19

IV - Annexes

A - Eléments du bilan

A1.1 - Etat de la dette - Détail des crédits de trésorerie Sans Objet

A1.2 - Etat de la dette - Répartition par nature de dette 20

A1.3 - Etat de la dette - Répartition des emprunts par structure de taux 24

A1.4 - Etat de la dette - Typologie de la répartition de l'encours 26

A1.5 - Etat de la dette - Détail des opérations de couverture Sans Objet

A1.6 - Etat de la dette - Remboursement anticipé d'un emprunt avec refinancement 27

A1.7 - Etat de la dette - Emprunts renégociés au cours de l'année N 28

A1.8 - Etat de la dette - Autres dettes Sans Objet

A2 - Méthodes utilisées pour les amortissements 29

A3.1 - Etat des provisions et des dépréciations Sans Objet

A3.2 - Etalement des provisions Sans Objet

A4.1 - Equilibre des opérations financières - Dépenses 30

A4.2 - Equilibre des opérations financières - Recettes 31

A5.1.1 - Etat de ventilation des dépenses et recettes des services d'eau et d'assainissement - Exploitation (1) Sans Objet

A5.1.2 - Etat de ventilation des dépenses et recettes des services d'eau et d'assainissement - Investissement (1) Sans Objet

A5.2.1 - Etat de ventilation des dép. et rec. des services d'assainissement collectif et non collectif - Exploitation (1) Sans Objet

A5.2.2 - Etat de ventilation des dép. et rec. des services d'assainissement collectif et non collectif - Investissement (1) Sans Objet

A6 - Etat des charges transférées Sans Objet

A7 - Détail des opérations pour le compte de tiers Sans Objet

A8.1 - Variation du patrimoine (article R. 2313-3 du CGCT) - Entrées 33

A8.2 - Variation du patrimoine (article R. 2313-3 du CGCT) - Sorties 36

A8.3 - Opérations liées aux cessions Sans Objet

A9.1 - Variation du patrimoine (article L. 300-5 du code de l'urbanisme) - Entrées Sans Objet

A9.2 - Variation du patrimoine (article L. 300-5 du code de l'urbanisme) - Sorties Sans Objet

A10 - Etat des travaux en régie Sans Objet

B - Engagements hors bilan

B1.1 - Etat des emprunts garantis par la régie Sans Objet

B1.2 - Calcul du ratio d'endettement relatif aux garanties d'emprunt Sans Objet

B1.3 - Subventions versées dans le cadre du vote du budget 37

B1.4 - Etat des contrats de crédit-bail Sans Objet

B1.5 - Etat des contrats de partenariat public-privé Sans Objet

B1.6 - Etat des autres engagements donnés Sans Objet

B1.7 - Etat des engagements reçus Sans Objet

B2.1 - Etat des autorisations de programme et des crédits de paiement afférents Sans Objet

B2.2 - Etat des autorisations d'engagement et des crédits de paiement afférents Sans Objet

C - Autres éléments d'informations

C1.1 - Etat du personnel Sans Objet

C1.2 - Etat du personnel de la collectivité ou de l'établissement de rattachement employé par la régie Sans Objet

C2 - Liste des organismes dans lesquels a été pris un engagement financier (2) 38

C3 - Liste des services individualisés dans un budget annexe (3) Sans Objet

C4 - Présentation agrégée du budget principal et des budgets annexes Sans Objet

D - Arrêté et signatures

D - Arrêté et signatures 39

Angers Loire Métropole - Budget annexe Transports - CA - 2017

(1) Ces états ne sont obligatoires que pour les régies rattachées à des communes et groupements de communes de moins de 3 000 habitants ayant décidé d'établir un budget unique pour leurs services de distribution d'eau potable et d'assainissement dans les conditions fixées par l'article L. 2224-6 du CGCT. Ils n'existent qu'en M49.

(2) Ces états ne sont obligatoires que pour les régies rattachées à des communes de 3 500 habitants et plus (art. L. 2313-1 du CGCT), à des groupements comprenant au moins une commune de 3 500 habitants et plus (art. L.5211-36 du CGCT, art L. 5711-1 CGCT) et à leurs établissements publics.

(3) Uniquement pour les services dotés de l'autonomie financière et de la personnalité morale.

Préciser, pour chaque annexe, si l'état est sans objet le cas échéant.

I – INFORMATIONS GENERALES	I
MODALITES DE VOTE DU BUDGET	

I – L'assemblée délibérante a voté le présent budget par nature :

- au niveau (1) du chapitre pour la section de fonctionnement ;
- au niveau (1) du chapitre pour la section d'investissement.
 - sans (2) les chapitres « opérations d'équipement » de l'état III B 3.

La liste des articles spécialisés sur lesquels l'ordonnateur ne peut procéder à des virements d'article à article est la suivante :

II – En l'absence de mention au paragraphe I ci-dessus, le budget est réputé voté par chapitre, et, en section d'investissement, sans chapitre de dépense « opération d'équipement ».

III – Les provisions sont (3) semi-budgétaires (pas d'inscriptions en recettes de la section d'investissement) .

(1) A compléter par « du chapitre » ou « de l'article ».

(2) Indiquer « avec » ou « sans » les chapitres opérations d'équipement.

(3) A compléter par un seul des deux choix suivants :

- semi-budgétaires (pas d'inscription en recette de la section d'investissement),
- budgétaires (délibération n° du).

II – PRESENTATION GENERALE DU COMPTE ADMINISTRATIF	II
VUE D'ENSEMBLE	A1

EXECUTION DU BUDGET

		DEPENSES		RECETTES		SOLDE D'EXECUTION (1)	
REALISATIONS DE L'EXERCICE (mandats et titres)	Section d'exploitation	A	63 120 115,77	G	76 329 862,84	G-A	13 209 747,07
	Section d'investissement	B	34 530 895,79	H	29 830 251,24	H-B	-4 700 644,55

		+		+	
REPORTS DE L'EXERCICE N-1	Report en section d'exploitation (002)	C	0,00 (si déficit)	I	0,00 (si excédent)
	Report en section d'investissement (001)	D	3 549 230,56 (si déficit)	J	0,00 (si excédent)

		=		=		SOLDE D'EXECUTION (1)	
TOTAL (réalisations + reports)		P= A+B+C+D	101 200 242,12	Q= G+H+I+J	106 160 114,08	=Q-P	4 959 871,96

RESTES A REALISER A REPORTER EN N+1 (2)	Section d'exploitation	E	0,00	K	0,00
	Section d'investissement	F	5 467 939,12	L	630 376,66
	TOTAL des restes à réaliser à reporter en N+1	= E+F	5 467 939,12	= K+L	630 376,66

		DEPENSES		RECETTES		SOLDE D'EXECUTION (1)	
RESULTAT CUMULE	Section d'exploitation	= A+C+E	63 120 115,77	= G+I+K	76 329 862,84	13 209 747,07	
	Section d'investissement	= B+D+F	43 548 065,47	= H+J+L	30 460 627,90	-13 087 437,57	
	TOTAL CUMULE	= A+B+C+D+E+F	106 668 181,24	= G+H+I+J+K+L	106 790 490,74	122 309,50	

DETAIL DES RESTES A REALISER

Chap.	Libellé	Dépenses engagées non mandatées		Titres restant à émettre	
TOTAL DE LA SECTION D'EXPLOITATION		E	0,00	K	0,00
011	Charges à caractère général		0,00		
012	Charges de personnel, frais assimilés		0,00		
014	Atténuations de produits		0,00		
65	Autres charges de gestion courante		0,00		
66	Charges financières		0,00		
67	Charges exceptionnelles		0,00		
69	Impôts sur les bénéfices et assimilés		0,00		
70	Ventes produits fabriqués, prestations				0,00
73	Produits issus de la fiscalité				0,00
74	Subventions d'exploitation				0,00
75	Autres produits de gestion courante				0,00
013	Atténuations de charges				0,00
76	Produits financiers				0,00
77	Produits exceptionnels				0,00
TOTAL DE LA SECTION D'INVESTISSEMENT		F	5 467 939,12	L	630 376,66
10	Dotations, fonds divers et réserves		0,00		0,00

Chap.	Libellé	Dépenses engagées non mandatées	Titres restant à émettre
13	Subventions d'investissement	0,00	630 376,66
16	Emprunts et dettes assimilées	0,00	0,00
18	Compte de liaison : affectat° (BA,régie) (6)	0,00	0,00
20	Immobilisations incorporelles	20 816,40	0,00
21	Immobilisations corporelles	1 451 623,85	0,00
22	Immobilisations reçues en affectation (5)	0,00	0,00
23	Immobilisations en cours	3 995 498,87	0,00
26	Participat° et créances rattachées	0,00	0,00
27	Autres immobilisations financières	0,00	0,00

(1) Indiquer le signe – si les dépenses sont supérieures aux recettes, et + si les recettes sont supérieures aux dépenses.

(2) Les restes à réaliser de la section d'exploitation correspondent en dépenses, aux dépenses engagées non mandatées et non rattachées telles qu'elles ressortent de la comptabilité des engagements et en recettes, aux recettes certaines n'ayant pas donné lieu à l'émission d'un titre et non rattachées (R. 2311-11 du CGCT).

Les restes à réaliser de la section d'investissement correspondent en dépenses, aux dépenses engagées non mandatées au 31/12 de l'exercice précédent telles qu'elles ressortent de la comptabilité des engagements et aux recettes certaines n'ayant pas donné lieu à l'émission d'un titre au 31/12 de l'exercice précédent (R. 2311-11 du CGCT).

(3) Le chapitre 45 doit être détaillé conformément au plan de comptes, tant en recettes qu'en dépenses.

II – PRESENTATION GENERALE DU COMPTE ADMINISTRATIF	II
SECTION D'EXPLOITATION – CHAPITRES	A2

DEPENSES D'EXPLOITATION

Chap.	Libellé	Crédits ouverts (BP+DM+RAR N-1)	Crédits employés (ou restant à employer)			Crédits annulés (1)
			Mandats émis	Charges rattachées	Restes à réaliser au 31/12	
011	Charges à caractère général	4 097 848,00	3 260 854,82	333 182,34	0,00	503 810,84
012	Charges de personnel, frais assimilés	465 035,00	455 622,41	0,00	0,00	9 412,59
014	Atténuations de produits	300 000,00	98 357,17	0,00	0,00	201 642,83
65	Autres charges de gestion courante	42 130 400,00	41 668 983,26	0,00	0,00	461 416,74
Total des dépenses de gestion courante		46 993 283,00	45 483 817,66	333 182,34	0,00	1 176 283,00
66	Charges financières	5 615 500,00	2 358 289,67	2 961 601,44	0,00	295 608,89
67	Charges exceptionnelles	1 000,00	0,00	0,00	0,00	1 000,00
68	Dotations aux provisions et dépréciat°(2)	0,00	0,00			0,00
69	Impôts sur les bénéfices et assimilés(3)	0,00	0,00	0,00	0,00	0,00
022	Dépenses imprévues	0,00				
Total des dépenses réelles d'exploitation		52 609 783,00	47 842 107,33	3 294 783,78	0,00	1 472 891,89
023	Virement à la section d'investissement (4)	10 067 129,00				
042	Opérat° ordre transfert entre sections (4)	12 500 000,00	11 983 224,66			516 775,34
043	Opérat° ordre intérieur de la section (uniquement en M44) (4)	0,00	0,00			0,00
Total des dépenses d'ordre d'exploitation		22 567 129,00	11 983 224,66			10 583 904,34
TOTAL		75 176 912,00	59 825 331,99	3 294 783,78	0,00	12 056 796,23
Pour information		0,00				
D 002 Déficit d'exploitation reporté de N-1						

RECETTES D'EXPLOITATION

Chap.	Libellé	Crédits ouverts (BP+DM+RAR N-1)	Crédits employés (ou restant à employer)			Crédits annulés
			Titres émis	Prod. rattachées	Restes à réaliser au 31/12	
013	Atténuations de charges	4 712,00	4 674,00	0,00	0,00	38,00
70	Ventes produits fabriqués, prestations	19 500,00	0,00	0,00	0,00	19 500,00
73	Produits issus de la fiscalité(5)	52 400 000,00	53 785 366,81	0,00	0,00	-1 385 366,81
74	Subventions d'exploitation	21 405 700,00	21 151 764,81	0,00	0,00	253 935,19
75	Autres produits de gestion courante	0,00	0,00	0,00	0,00	0,00
Total des recettes de gestion courante		73 829 912,00	74 941 805,62	0,00	0,00	-1 111 893,62
76	Produits financiers	0,00	0,00	0,00	0,00	0,00
77	Produits exceptionnels	207 000,00	287 852,14	0,00	0,00	-80 852,14
78	Reprises sur provisions et dépréciations (2)	0,00	0,00			0,00
Total des recettes réelles d'exploitation		74 036 912,00	75 229 657,76	0,00	0,00	-1 192 745,76
042	Opérat° ordre transfert entre sections (4)	1 140 000,00	1 100 205,08			39 794,92
043	Opérat° ordre intérieur de la section (uniquement en M44) (4)	0,00	0,00			0,00
Total des recettes d'ordre d'exploitation		1 140 000,00	1 100 205,08			39 794,92
TOTAL		75 176 912,00	76 329 862,84	0,00	0,00	-1 152 950,84
Pour information		0,00				
R 002 Excédent d'exploitation reporté de N-1						

(1) Les crédits annulés correspondent aux crédits ouverts desquels il convient de soustraire les crédits employés.

(2) Si la règle applique le régime des provisions semi-budgétaires, ainsi que pour la dotation aux dépréciations des stocks de fournitures et de marchandises, des créances et des valeurs mobilières de placement, aux dépréciations des comptes de tiers et aux dépréciations des comptes financiers.

(3) Ce chapitre n'existe pas en M. 49.

(4) DE 023 = RI 021 ; DI 040 = RE 042 ; RI 040 = DE 042 ; DI 041 = RI 041 ; DE 043 = RE 043.

(5) Ce chapitre existe uniquement en M41, M43 et M44.

II – PRESENTATION GENERALE DU COMPTE ADMINISTRATIF	II
SECTION D'INVESTISSEMENT – CHAPITRES	A3

DEPENSES D'INVESTISSEMENT

Chap.	Libellé	Crédits ouverts (BP+DM+RAR N-1)	Mandats émis	Restes à réaliser au 31/12	Crédits annulés (1)
20	Immobilisations incorporelles	224 696,00	115 316,88	20 816,40	88 562,72
21	Immobilisations corporelles	6 287 684,12	4 753 172,51	1 451 623,85	82 887,76
22	Immobilisations reçues en affectation	0,00	0,00	0,00	0,00
23	Immobilisations en cours	14 524 979,28	10 399 927,05	3 995 498,87	129 553,36
	Total des opérations d'équipement	0,00	0,00	0,00	0,00
	Total des dépenses d'équipement	21 037 359,40	15 268 416,44	5 467 939,12	301 003,84
10	Dotations, fonds divers et réserves	0,00	0,00	0,00	0,00
13	Subventions d'investissement	0,00	0,00	0,00	0,00
16	Emprunts et dettes assimilées	6 195 000,00	5 954 977,50	0,00	240 022,50
18	Compte de liaison : affectat° (BA,régie) (3)	0,00	0,00	0,00	0,00
26	Participat° et créances rattachées	0,00	0,00	0,00	0,00
27	Autres immobilisations financières	0,00	0,00	0,00	0,00
020	Dépenses imprévues	0,00			
	Total des dépenses financières	6 195 000,00	5 954 977,50	0,00	240 022,50
45...	Total des opérations pour compte de tiers (4)	0,00	0,00	0,00	0,00
	Total des dépenses réelles d'investissement	27 232 359,40	21 223 393,94	5 467 939,12	541 026,34
040	Opérat° ordre transfert entre sections (2)	1 140 000,00	1 100 205,08		39 794,92
041	Opérations patrimoniales (2)	27 652 392,00	12 207 296,77		15 445 095,23
	Total des dépenses d'ordre d'investissement	28 792 392,00	13 307 501,85		15 484 890,15
	TOTAL	56 024 751,40	34 530 895,79	5 467 939,12	16 025 916,49
	Pour information	3 549 230,56			
	D 001 Solde d'exécution négatif reporté de N-1				

RECETTES D'INVESTISSEMENT

Chap.	Libellé	Crédits ouverts (BP+DM+RAR N-1)	Titres émis	Restes à réaliser au 31/12	Crédits annulés
13	Subventions d'investissement	775 000,00	0,00	630 376,66	144 623,34
16	Emprunts et dettes assimilées (hors 165)	3 698 338,67	264 128,27	0,00	3 434 210,40
20	Immobilisations incorporelles	0,00	0,00	0,00	0,00
21	Immobilisations corporelles	0,00	0,00	0,00	0,00
22	Immobilisations reçues en affectation	0,00	0,00	0,00	0,00
23	Immobilisations en cours	0,00	9,58	0,00	-9,58
	Total des recettes d'équipement	4 473 338,67	264 137,85	630 376,66	3 578 824,16
10	Dotations, fonds divers et réserves	0,00	201 321,39	0,00	-201 321,39
106	Réserves (5)	4 081 122,29	4 081 122,29	0,00	0,00
165	Dépôts et cautionnements reçus	0,00	0,00	0,00	0,00
18	Compte de liaison : affectat° (BA,régie)(3)	0,00	0,00	0,00	0,00
26	Participat° et créances rattachées	0,00	0,00	0,00	0,00
27	Autres immobilisations financières	800 000,00	1 093 148,28	0,00	-293 148,28
	Total des recettes financières	4 881 122,29	5 375 591,96	0,00	-494 469,67
45...	Total des opérations pour le compte de tiers (4)	0,00	0,00	0,00	0,00
	Total des recettes réelles d'investissement	9 354 460,96	5 639 729,81	630 376,66	3 084 354,49
021	Virement de la section d'exploitation (2)	10 067 129,00			
040	Opérat° ordre transfert entre sections (2)	12 500 000,00	11 983 224,66		516 775,34
041	Opérations patrimoniales (2)	27 652 392,00	12 207 296,77		15 445 095,23
	Total des recettes d'ordre d'investissement	50 219 521,00	24 190 521,43		26 028 999,57
	TOTAL	59 573 981,96	29 830 251,24	630 376,66	29 113 354,06
	Pour information	0,00			
	R 001 Solde d'exécution positif reporté de N-1				

- (1) Les crédits annulés correspondent aux crédits ouverts auxquels il convient de soustraire les crédits employés.
- (2) *DE 023 = RI 021 ; DI 040 = RE 042 ; RI 040 = DE 042 ; DI 041 = RI 041 ; DE 043 = RE 043.*
- (3) A servir uniquement, en dépense, lorsque la régie effectue une dotation initiale en espèces au profit d'un service public non personnalisé qu'elle crée et, en recettes, lorsque le service non personnalisé reçoit une dotation en espèces de la part de sa collectivité de rattachement.
- (4) Seul le total des opérations réelles pour compte de tiers figure sur cet état (voir le détail Annexe IV A7).
- (5) Le compte 106 n'est pas un chapitre mais un article du chapitre 10.

II – PRESENTATION GENERALE DU COMPTE ADMINISTRATIF	II
BALANCE GENERALE DU BUDGET	B1

1 – MANDATS EMIS (y compris sur les restes à réaliser N-1)

	EXPLOITATION	Opérations réelles (1)	Opérations d'ordre (2)	TOTAL
011	Charges à caractère général	3 594 037,16		3 594 037,16
012	Charges de personnel, frais assimilés	455 622,41		455 622,41
014	Atténuations de produits	98 357,17		98 357,17
60	<i>Achats et variation des stocks (3)</i>		0,00	0,00
65	Autres charges de gestion courante	41 668 983,26		41 668 983,26
66	Charges financières	5 319 891,11	0,00	5 319 891,11
67	Charges exceptionnelles	0,00	0,00	0,00
68	Dot. Amortist, dépréciat°, provisions	0,00	11 983 224,66	11 983 224,66
69	Impôts sur les bénéfiques et assimilés(4)	0,00		0,00
71	<i>Production stockée (ou déstockage) (3)</i>		0,00	0,00
	Dépenses d'exploitation – Total	51 136 891,11	11 983 224,66	63 120 115,77

+

D 002 DEFICIT D'EXPLOITATION REPORTE DE N-1	0,00
--	-------------

=

TOTAL DES DEPENSES D'EXPLOITATION CUMULEES	63 120 115,77
---	----------------------

	INVESTISSEMENT	Opérations réelles (1)	Opérations d'ordre (2)	TOTAL
10	Dotations, fonds divers et réserves	0,00	0,00	0,00
13	Subventions d'investissement	0,00	1 085 595,00	1 085 595,00
14	<i>Prov. Réglementées, amort. dérogatoires</i>		0,00	0,00
15	<i>Provisions pour risques et charges (5)</i>		0,00	0,00
16	Emprunts et dettes assimilées (sauf 1688 non budgétaire)	5 954 977,50	0,00	5 954 977,50
18	Compte de liaison : affectat° (BA,régie)	0,00		0,00
	Total des opérations d'équipement	0,00		0,00
20	Immobilisations incorporelles (6)	115 316,88	1 076 867,46	1 192 184,34
21	Immobilisations corporelles (6)	4 753 172,51	0,00	4 753 172,51
22	Immobilisations reçues en affectation (6)	0,00	0,00	0,00
23	Immobilisations en cours (6)	10 399 927,05	10 037 281,03	20 437 208,08
26	Participations et créances rattachées	0,00	0,00	0,00
27	Autres immobilisations financières	0,00	1 093 148,28	1 093 148,28
28	<i>Amortissement des immobilisations(reprises)</i>		14 610,08	14 610,08
29	<i>Dépréciation des immobilisations</i>		0,00	0,00
39	<i>Dépréciat° des stocks et en-cours</i>		0,00	0,00
45...	Total des opérations pour compte de tiers (7)	0,00	0,00	0,00
481	<i>Charges à répartir plusieurs exercices</i>		0,00	0,00
3...	Stocks	0,00	0,00	0,00
	Dépenses d'investissement –Total	21 223 393,94	13 307 501,85	34 530 895,79

+

D 001 SOLDE D'EXECUTION NEGATIF REPORTE N-1	3 549 230,56
--	---------------------

=

TOTAL DES DEPENSES D'INVESTISSEMENT CUMULEE	38 080 126,35
--	----------------------

- (1) Y compris les opérations relatives au rattachement des charges et des produits et les opérations d'ordre semi-budgétaires.
(2) Voir liste des opérations d'ordre.
(3) Permet de retracer les variations de stocks (sauf stocks de marchandises et de fournitures).
(4) Ce chapitre n'existe pas en M. 49.
(5) Si la régie applique le régime des provisions budgétaires.
(6) Hors chapitres « opérations d'équipement ».
(7) Seul le total des opérations pour compte de tiers figure sur cet état (voir le détail Annexe IV A7).

II – PRESENTATION GENERALE DU COMPTE ADMINISTRATIF	II
BALANCE GENERALE DU BUDGET	B2

2 – Titres émis (y compris sur les restes à réaliser N-1)

	EXPLOITATION	Opérations réelles (1)	Opérations d'ordre (2)	TOTAL
013	Atténuations de charges	4 674,00		4 674,00
60	Achats et variation des stocks (3)		0,00	0,00
70	Ventes produits fabriqués, prestations	0,00		0,00
71	Production stockée (ou déstockage)(3)		0,00	0,00
72	Production immobilisée		0,00	0,00
73	Produits issus de la fiscalité(7)	53 785 366,81		53 785 366,81
74	Subventions d'exploitation	21 151 764,81		21 151 764,81
75	Autres produits de gestion courante	0,00		0,00
76	Produits financiers	0,00	0,00	0,00
77	Produits exceptionnels	287 852,14	1 085 595,00	1 373 447,14
78	Reprise amort., dépréciat° et provisions	0,00	14 610,08	14 610,08
79	Transferts de charges		0,00	0,00
Recettes d'exploitation – Total		75 229 657,76	1 100 205,08	76 329 862,84

+

R 002 EXCEDENT D'EXPLOITATION REPORTE DE N-1	0,00
---	-------------

=

TOTAL DES RECETTES D'EXPLOITATION CUMULEES	76 329 862,84
---	----------------------

	INVESTISSEMENT	Opérations réelles (1)	Opérations d'ordre (2)	TOTAL
10	Dotations, fonds divers et réserves (sauf 106)	201 321,39	0,00	201 321,39
13	Subventions d'investissement	0,00	0,00	0,00
14	Prov. Réglementées, amort. dérogatoires		0,00	0,00
15	Provisions pour risques et charges (4)		0,00	0,00
16	Emprunts et dettes assimilées (sauf 1688 non budgétaire)	264 128,27	0,00	264 128,27
18	Comptes liaison : affectat° BA, régies	0,00		0,00
20	Immobilisations incorporelles(5)	0,00	5 479 437,41	5 479 437,41
21	Immobilisations corporelles(5)	0,00	1 011 855,61	1 011 855,61
22	Immobilisations reçues en affectation(5)	0,00	0,00	0,00
23	Immobilisations en cours(5)	9,58	5 716 003,75	5 716 013,33
26	Participations et créances rattachées	0,00	0,00	0,00
27	Autres immobilisations financières	1 093 148,28	0,00	1 093 148,28
28	Amortissement des immobilisations		11 983 224,66	11 983 224,66
29	Dépréciation des immobilisations (4)		0,00	0,00
39	Dépréciat° des stocks et en-cours (4)		0,00	0,00
45...	Opérations pour compte de tiers (6)	0,00	0,00	0,00
481			0,00	0,00
3...	Stocks	0,00	0,00	0,00
Recettes d'investissement – Total		1 558 607,52	24 190 521,43	25 749 128,95

+

R 001 SOLDE D'EXECUTION POSITIF REPORTE DE N-1	0,00
---	-------------

+

AFFECTATION AUX COMPTES 106	4 081 122,29
------------------------------------	---------------------

=

TOTAL DES RECETTES D'INVESTISSEMENT CUMULEES	29 830 251,24
---	----------------------

(1) Y compris les opérations relatives au rattachement des charges et des produits et les opérations d'ordre semi-budgétaires.

(2) Voir liste des opérations d'ordre.

(3) Permet de retracer les variations de stocks (sauf stocks de marchandises et de fournitures).

(4) Si la régie applique le régime des provisions budgétaires.

(5) Hors chapitres « opérations d'équipement ».

(6) Seul le total des opérations pour compte de tiers figure sur cet état (voir le détail Annexe IV A7).

(7) Ce chapitre existe uniquement en M. 41, en M. 43 et en M. 44.

III – VOTE DU COMPTE ADMINISTRATIF	III
SECTION D'EXPLOITATION – DETAIL DES DEPENSES	A1

Chap/ art (1)	Libellé (1)	Crédits ouverts (BP+DM+RAR N-1)	Crédits employés (ou restant à employer)			Crédits annulés
			Mandats émis	Charges rattachées	Restes à réaliser au 31/12	
011	Charges à caractère général (2) (3)	4 097 848,00	3 260 854,82	333 182,34	0,00	503 810,84
6061	Fournitures non stockables (eau, énergie)	8 793,00	8 420,05	0,00	0,00	372,95
6063	Fournitures entretien et petit équipt	700,00	72,73	0,00	0,00	627,27
6064	Fournitures administratives	1 478,00	627,82	0,00	0,00	850,18
6066	Carburants	2 563,00	1 496,70	0,00	0,00	1 066,30
6132	Locations immobilières	9 000,00	7 396,51	0,00	0,00	1 603,49
6135	Locations mobilières	140 076,00	138 076,00	0,00	0,00	2 000,00
6137	Redevances, droits de passage, servitude	436 816,00	432 789,48	0,00	0,00	4 026,52
61551	Entretien matériel roulant	2 802,00	2 001,68	0,00	0,00	800,32
6156	Maintenance	6 278,00	2 786,15	0,00	0,00	3 491,85
6161	Multirisques	2 210,00	828,75	0,00	0,00	1 381,25
6168	Autres	665,00	338,89	0,00	0,00	326,11
617	Etudes et recherches	34 555,00	26 372,42	8 182,34	0,00	0,24
618	Divers	4 516,50	957,34	0,00	0,00	3 559,16
6226	Honoraires	22 949,00	17 702,15	0,00	0,00	5 246,85
6227	Frais d'actes et de contentieux	18 473,00	14 818,50	0,00	0,00	3 654,50
6231	Annonces et insertions	7 303,00	3 152,06	0,00	0,00	4 150,94
6233	Foires et expositions	15 000,00	0,00	0,00	0,00	15 000,00
6236	Catalogues et imprimés	15 627,00	3 379,61	0,00	0,00	12 247,39
6251	Voyages et déplacements	300,00	0,00	0,00	0,00	300,00
6256	Missions	5 100,00	2 881,78	0,00	0,00	2 218,22
6257	Réceptions	1 430,00	368,20	0,00	0,00	1 061,80
6261	Frais d'affranchissement	500,00	0,00	0,00	0,00	500,00
6262	Frais de télécommunications	1 312,00	1 006,89	0,00	0,00	305,11
627	Services bancaires et assimilés	24 100,00	0,00	0,00	0,00	24 100,00
6281	Concours divers (cotisations)	13 953,50	13 921,92	0,00	0,00	31,58
6287	Remboursements de frais	331 698,00	6 608,00	325 000,00	0,00	90,00
6288	Autres	2 985 650,00	2 571 923,33	0,00	0,00	413 726,67
63512	Taxes foncières	4 000,00	2 927,86	0,00	0,00	1 072,14
012	Charges de personnel, frais assimilés	465 035,00	455 622,41	0,00	0,00	9 412,59
6336	Cotisations CNFPT et CDGFPT	2 389,00	2 331,87	0,00	0,00	57,13
6411	Salaires, appointements, commissions	323 898,23	319 735,71	0,00	0,00	4 162,52
6451	Cotisations à l'U.R.S.S.A.F.	48 440,00	46 260,06	0,00	0,00	2 179,94
6453	Cotisations aux caisses de retraites	75 762,77	75 762,77	0,00	0,00	0,00
6471	Prestations directes	9 425,00	9 192,00	0,00	0,00	233,00
6472	Versements aux comités d'entreprise	3 120,00	2 340,00	0,00	0,00	780,00
6475	Médecine du travail, pharmacie	2 000,00	0,00	0,00	0,00	2 000,00
014	Atténuations de produits (4)	300 000,00	98 357,17	0,00	0,00	201 642,83
739	Restitut° taxe Versement Transport	300 000,00	98 357,17	0,00	0,00	201 642,83
65	Autres charges de gestion courante	42 130 400,00	41 668 983,26	0,00	0,00	461 416,74
651	Redevances pour licences, logiciels, ...	400,00	0,00	0,00	0,00	400,00
65714	Subv. équipt Communes	720 000,00	615 214,99	0,00	0,00	104 785,01
6572	Subv. équipt personnes droit privé	730 000,00	714 420,00	0,00	0,00	15 580,00
65734	Subv. exploitat° Communes	497 000,00	262 000,00	0,00	0,00	235 000,00
6574	Subv. exploitat° personne droit privé	40 183 000,00	40 077 348,27	0,00	0,00	105 651,73
TOTAL DEPENSES DE GESTION DES SERVICES (a) = (011+012+014+65)		46 993 283,00	45 483 817,66	333 182,34	0,00	1 176 283,00
66	Charges financières (b) (5)	5 615 500,00	2 358 289,67	2 961 601,44	0,00	295 608,89
66111	Intérêts réglés à l'échéance	5 065 000,00	4 904 377,71	0,00	0,00	160 622,29
66112	Intérêts - Rattachement des ICNE	-70 000,00	-3 053 492,49	2 961 601,44	0,00	21 891,05
666	Pertes de change	620 500,00	507 404,45	0,00	0,00	113 095,55
67	Charges exceptionnelles (c)	1 000,00	0,00	0,00	0,00	1 000,00
678	Autres charges exceptionnelles	1 000,00	0,00	0,00	0,00	1 000,00
68	Dotations aux provisions et dépréciat° (d) (6)	0,00	0,00			0,00
69	Impôts sur les bénéfices et assimilés (e) (7)	0,00	0,00	0,00	0,00	0,00
022	Dépenses imprévues (f)	0,00				

Chap/ art (1)	Libellé (1)	Crédits ouverts (BP+DM+RAR N-1)	Crédits employés (ou restant à employer)			Crédits annulés
			Mandats émis	Charges rattachées	Restes à réaliser au 31/12	
TOTAL DES DEPENSES REELLES = a+b+c+d+e+f		52 609 783,00	47 842 107,33	3 294 783,78	0,00	1 472 891,89
023	Virement à la section d'investissement	10 067 129,00				
042	Opérat° ordre transfert entre sections (8)(9)	12 500 000,00	11 983 224,66			516 775,34
6811	Dot. amort. Immos incorp. et corporelles	12 500 000,00	11 983 224,66			516 775,34
TOTAL DES PRELEVEMENTS AU PROFIT DE LA SECTION D'INVESTISSEMENT		22 567 129,00	11 983 224,66			10 583 904,34
043	Opérat° ordre intérieur de la section (10)	0,00	0,00			0,00
TOTAL DES DEPENSES D'ORDRE		22 567 129,00	11 983 224,66			10 583 904,34
TOTAL DES DEPENSES D'EXPLOITATION DE L'EXERCICE (= Total des opérations réelles et d'ordre)		75 176 912,00	59 825 331,99	3 294 783,78	0,00	12 056 796,23
Pour information D 002 Déficit d'exploitation reporté de N-1		0,00				

Détail du calcul des ICNE au compte 66112 (5)

Montant des ICNE de l'exercice	2 961 601,44
- Montant des ICNE de l'exercice N-1	-3 053 492,49
= Différence ICNE N – ICNE N-1	-91 891,05

(1) Détailler les chapitres budgétaires par article conformément au plan de comptes utilisé par la régie.

(2) Le compte 621 est retracé au sein du chapitre 012.

(3) Le compte 634 est uniquement ouvert en M. 41.

(4) Le compte 739 est uniquement ouvert en M. 43 et en M. 44.

(5) Si le montant des ICNE de l'exercice est inférieur au montant de l'exercice N-1, le montant de l'article 66112 sera négatif.

(6) Si la régie applique le régime des provisions semi-budgétaires, ainsi que pour la dotation aux dépréciations des stocks de fournitures et de marchandises, des créances et des valeurs mobilières de placement, aux dépréciations des comptes de tiers et aux dépréciations des comptes financiers.

(7) Ce chapitre n'existe pas en M. 49.

(8) Cf. définitions du chapitre des opérations d'ordre, DE 042 = RI 040.

(9) Le compte 6815 peut figurer dans le détail du chapitre 042 si la régie applique le régime des provisions budgétaires.

(10) Chapitre destiné à retracer les opérations particulières telles que les opérations de stocks ou liées à la tenue d'un inventaire permanent simplifié.

III – VOTE DU COMPTE ADMINISTRATIF	III
SECTION D'EXPLOITATION – DETAIL DES RECETTES	A2

Chap/ art(1)	Libellé (1)	Crédits ouverts (BP+DM+RAR N-1)	Crédits employés (ou restant à employer)			Crédits annulés
			Titres émis	Produits rattachés	Restes à réaliser au 31/12	
013	Atténuations de charges (2)	4 712,00	4 674,00	0,00	0,00	38,00
6459	Rembours charges SS et prévoyance	4 712,00	4 674,00	0,00	0,00	38,00
70	Ventes produits fabriqués, prestations	19 500,00	0,00	0,00	0,00	19 500,00
7088	Autres produits activités annexes	19 500,00	0,00	0,00	0,00	19 500,00
73	Produits issus de la fiscalité (3)	52 400 000,00	53 785 366,81	0,00	0,00	-1 385 366,81
734	Versement de transport	52 400 000,00	53 785 366,81	0,00	0,00	-1 385 366,81
74	Subventions d'exploitation	21 405 700,00	21 151 764,81	0,00	0,00	253 935,19
7471	Subv. exploitat° État	764 000,00	764 535,00	0,00	0,00	-535,00
7473	Subv. exploitat° Départements	1 200 000,00	945 529,81	0,00	0,00	254 470,19
7475	Subv. exploitat° Groupements	19 441 700,00	19 441 700,00	0,00	0,00	0,00
75	Autres produits de gestion courante	0,00	0,00	0,00	0,00	0,00
TOTAL = RECETTES DE GESTION DES SERVICES (a) = 70+73+74+75+013		73 829 912,00	74 941 805,62	0,00	0,00	-1 111 893,62
76	Produits financiers (b)	0,00	0,00	0,00	0,00	0,00
77	Produits exceptionnels (c)	207 000,00	287 852,14	0,00	0,00	-80 852,14
7711	Dédits et pénalités perçus	0,00	24 987,96	0,00	0,00	-24 987,96
775	Produits cessions d'éléments d'actif	7 000,00	0,00	0,00	0,00	7 000,00
778	Autres produits exceptionnels	200 000,00	262 864,18	0,00	0,00	-62 864,18
78	Reprises sur provisions et dépréciations (d) (4)	0,00	0,00			0,00
TOTAL DES RECETTES REELLES =a+b+c+d		74 036 912,00	75 229 657,76	0,00	0,00	-1 192 745,76
042	Opérat° ordre transfert entre sections (6)	1 140 000,00	1 100 205,08			39 794,92
777	Quote-part subv invest transf cpte résul	1 090 000,00	1 085 595,00			4 405,00
7811	Rep. amort. immos corpo. et incorp.	50 000,00	14 610,08			35 389,92
043	Opérat° ordre intérieur de la section (5)	0,00	0,00			0,00
TOTAL DES RECETTES D'ORDRE		1 140 000,00	1 100 205,08			39 794,92
TOTAL DES RECETTES D'EXPLOITATION DE L'EXERCICE (=Total des opérations réelles et d'ordre)		75 176 912,00	76 329 862,84	0,00	0,00	-1 152 950,84
Pour information R 002 Excédent d'exploitation reporté de N-1		0,00				

Détail du calcul des ICNE au compte 7622

Montant des ICNE de l'exercice	0,00
- Montant des ICNE de l'exercice N-1	0,00
= Différence ICNE N – ICNE N-1	0,00

(1) Détailler les chapitres budgétaires par article conformément au plan de comptes utilisé par la régie.

(2) L'article 699 n'existe pas en M. 49.

(3) Ce chapitre existe uniquement en M. 41, M. 43 et M. 44.

(4) Si la régie applique le régime des provisions semi-budgétaires, ainsi que pour la dotation aux dépréciations des stocks de fournitures et de marchandises, des créances et des valeurs mobilières de placement, aux dépréciations des comptes de tiers et aux dépréciations des comptes financiers.

(5) Cf. Définitions du chapitre des opérations d'ordre, RE 042 = DI 040, RE 043=DE 043.

(6) Le compte 7815 peut figurer dans le détail du chapitre 042 si la régie a opté pour les provisions budgétaires.

III – VOTE DU COMPTE ADMINISTRATIF					III
SECTION D'INVESTISSEMENT – DETAIL DES DEPENSES					B1
Chap/ art (1)	Libellé (1)	Crédits ouverts (BP+DM+RAR N-1)	Mandats émis	Restes à réaliser au 31/12	Crédits annulés (2)
20	Immobilisations incorporelles (hors opérations)	224 696,00	115 316,88	20 816,40	88 562,72
2031	Frais d'études	222 496,00	115 316,88	20 816,40	86 362,72
2033	Frais d'insertion	2 200,00	0,00	0,00	2 200,00
21	Immobilisations corporelles (hors opérations)	6 287 684,12	4 753 172,51	1 451 623,85	82 887,76
2111	Terrains nus	424 214,21	405 060,27	0,00	19 153,94
2135	Installations générales, agencements	1 201 843,53	880 734,72	307 395,23	13 713,58
2138	Autres constructions	1 733 285,79	723 285,79	1 000 000,00	10 000,00
2145	Construct° sol autrui - Installat° géné.	25 438,72	20 247,38	5 191,34	0,00
2153	Installations à caractère spécifique	99 192,00	6 000,00	93 192,00	0,00
2154	Matériel industriel	161 784,98	118 651,70	43 133,28	0,00
2156	Matériel spécifique d'exploitation	2 597 912,89	2 583 493,54	0,00	14 419,35
2182	Matériel de transport	33 912,00	14 452,01	0,00	19 459,99
2183	Matériel de bureau et informatique	6 000,00	0,00	2 712,00	3 288,00
2184	Mobilier	4 000,00	1 247,10	0,00	2 752,90
2188	Autres immobilisations corporelles	100,00	0,00	0,00	100,00
22	Immobilisations reçues en affectation (hors opérations)	0,00	0,00	0,00	0,00
23	Immobilisations en cours (hors opérations)	14 524 979,28	10 399 927,05	3 995 498,87	129 553,36
2313	Constructions	245 000,00	22 452,38	167 888,40	54 659,22
2315	Installat°, matériel et outillage techni	1 944 979,28	1 786 358,73	83 726,41	74 894,14
238	Avances commandes immo. incorp.	12 335 000,00	8 591 115,94	3 743 884,06	0,00
Total des dépenses d'équipement		21 037 359,40	15 268 416,44	5 467 939,12	301 003,84
10	Dotations, fonds divers et réserves	0,00	0,00	0,00	0,00
13	Subventions d'investissement	0,00	0,00	0,00	0,00
16	Emprunts et dettes assimilées	6 195 000,00	5 954 977,50	0,00	240 022,50
1641	Emprunts en euros	5 488 300,00	5 288 310,83	0,00	199 989,17
1643	Emprunts en devises	706 700,00	666 666,67	0,00	40 033,33
18	Compte de liaison : affectat° (BA,régie)	0,00	0,00	0,00	0,00
26	Participat° et créances rattachées	0,00	0,00	0,00	0,00
27	Autres immobilisations financières	0,00	0,00	0,00	0,00
020	Dépenses imprévues	0,00			
Total des dépenses financières		6 195 000,00	5 954 977,50	0,00	240 022,50
Total des dépenses d'opérations pour compte de tiers		0,00	0,00	0,00	0,00
TOTAL DEPENSES REELLES		27 232 359,40	21 223 393,94	5 467 939,12	541 026,34
040	Opérat° ordre transfert entre sections (5)	1 140 000,00	1 100 205,08		39 794,92
	Reprises sur autofinancement antérieur(6)	1 140 000,00	1 100 205,08		39 794,92
13911	Sub. équipt cpte résult. Etat	767 455,00	763 050,00		4 405,00
13912	Sub. équipt cpte résult. Régions	266 000,00	266 000,00		0,00
13917	Sub. équipt cpte résult. Budget communaut	56 385,00	56 385,00		0,00
13918	Autres subventions d'équipement	160,00	160,00		0,00
28156	Matériel spécifique d'exploitation	50 000,00	14 610,08		35 389,92
	Charges transférées	0,00	0,00		0,00
041	Opérations patrimoniales (7)	27 652 392,00	12 207 296,77		15 445 095,23
2031	Frais d'études	5 000 000,00	1 076 867,46		3 923 132,54
2313	Constructions	6 179 194,70	452 391,20		5 726 803,50
2315	Installat°, matériel et outillage techni	15 273 197,30	9 584 889,83		5 688 307,47
2762	Créances transfert droit déduct° TVA	1 200 000,00	1 093 148,28		106 851,72
TOTAL DEPENSES D'ORDRE		28 792 392,00	13 307 501,85		15 484 890,15
TOTAL DES DEPENSES D'INVESTISSEMENT DE L'EXERCICE (= Total des dépenses réelles et d'ordre)		56 024 751,40	34 530 895,79	5 467 939,12	16 025 916,49
Pour information		3 549 230,56			
D 001 Solde d'exécution négatif reporté de N-1					

Angers Loire Métropole - Budget annexe Transports - CA - 2017

- (1) Détailler les chapitres budgétaires par article conformément au plan de comptes utilisé par la régie.
- (2) Les crédits annulés correspondent aux crédits ouverts auxquels il convient de soustraire les mandats émis et les restes à réaliser au 31/12.
- (3) Voir état III B3 pour le détail des opérations d'équipement.
- (4) Voir annexe IV A7 pour le détail des opérations pour compte de tiers.
- (5) Cf. définitions du chapitre des opérations d'ordre, *DI 040 = RE 042*.
- (6) Les comptes 15..2 peuvent figurer dans le détail des reprises sur autofinancement antérieur si la régie applique le régime des provisions budgétaires.
- (7) Cf. définitions du chapitre des opérations d'ordre, *DI 041 = RI 041*.

III – VOTE DU COMPTE ADMINISTRATIF	III
SECTION D'INVESTISSEMENT – DETAIL DES RECETTES	B2

Chap/ art (1)	Libellé (1)	Crédits ouverts (BP+DM+RAR N-1)	Titres émis	Restes à réaliser au 31/12	Crédits annulés (2)
13	Subventions d'investissement	775 000,00	0,00	630 376,66	144 623,34
1317	Subv. équipt Budget communautaire, FS	775 000,00	0,00	630 376,66	144 623,34
16	Emprunts et dettes assimilées(hors 165)	3 698 338,67	264 128,27	0,00	3 434 210,40
1641	Emprunts en euros	3 423 338,67	0,00	0,00	3 423 338,67
1643	Emprunts en devises	275 000,00	264 128,27	0,00	10 871,73
20	Immobilisations incorporelles	0,00	0,00	0,00	0,00
21	Immobilisations corporelles	0,00	0,00	0,00	0,00
22	Immobilisations reçues en affectation	0,00	0,00	0,00	0,00
23	Immobilisations en cours	0,00	9,58	0,00	-9,58
2315	Installat°, matériel et outillage techni	0,00	9,58	0,00	-9,58
Total des recettes d'équipement		4 473 338,67	264 137,85	630 376,66	3 578 824,16
10	Dotations, fonds divers et réserves	4 081 122,29	4 282 443,68	0,00	-201 321,39
10222	FCTVA	0,00	201 321,39	0,00	-201 321,39
1068	Autres réserves	4 081 122,29	4 081 122,29	0,00	0,00
165	Dépôts et cautionnements reçus	0,00	0,00	0,00	0,00
18	Compte de liaison : affectat° (BA,régie)	0,00	0,00	0,00	0,00
26	Participat° et créances rattachées	0,00	0,00	0,00	0,00
27	Autres immobilisations financières	800 000,00	1 093 148,28	0,00	-293 148,28
2762	Créances transfert droit déduct° TVA	800 000,00	1 093 148,28	0,00	-293 148,28
Total des recettes financières		4 881 122,29	5 375 591,96	0,00	-494 469,67
Total des recettes d'opérations pour compte de tiers		0,00	0,00	0,00	0,00
TOTAL DES RECETTES REELLES		9 354 460,96	5 639 729,81	630 376,66	3 084 354,49
021	Virement de la section d'exploitation	10 067 129,00			
040	Opérat° ordre transfert entre sections (4)(5)	12 500 000,00	11 983 224,66		516 775,34
28031	Frais d'études	543 593,11	26 817,77		516 775,34
2805	Licences, logiciels, droits similaires	19 909,40	19 909,40		0,00
28128	Aménagement Autres terrains	164 658,00	164 658,00		0,00
28131	Bâtiments	858 288,68	858 288,68		0,00
28135	Installations générales, agencements, ..	427 502,45	427 502,45		0,00
28138	Autres constructions	48 089,00	48 089,00		0,00
28145	Aménagements construction sol d'autrui	60 863,90	60 863,90		0,00
28153	Installations à caractère spécifique	5 615 928,00	5 615 928,00		0,00
28154	Matériel industriel	185 924,63	185 924,63		0,00
28155	Outillage industriel	34 859,77	34 859,77		0,00
28156	Matériel spécifique d'exploitation	4 453 927,01	4 453 927,01		0,00
28157	Aménagements des matériels industriels	5 998,00	5 998,00		0,00
28181	Installations générales, agencements	5 380,00	5 380,00		0,00
28182	Matériel de transport	6 337,00	6 337,00		0,00
28183	Matériel de bureau et informatique	31 678,03	31 678,03		0,00
28184	Mobilier	12 731,43	12 731,43		0,00
28188	Autres	24 331,59	24 331,59		0,00
TOTAL DES PRELEVEMENTS PROVENANT DE LA SECTION D'EXPLOITATION		22 567 129,00	11 983 224,66		10 583 904,34
041	Opérations patrimoniales (6)	27 652 392,00	12 207 296,77		15 445 095,23
2031	Frais d'études	5 989 500,80	5 460 941,90		528 558,90
2033	Frais d'insertion	18 500,00	18 495,51		4,49
2135	Installations générales, agencements	120 000,00	152 828,26		-32 828,26
2145	Construct° sol autrui - Installat° géné.	4 000,00	3 374,55		625,45
2153	Installations à caractère spécifique	50 000,00	1 000,00		49 000,00
2154	Matériel industriel	14 000,00	13 479,55		520,45
2156	Matériel spécifique d'exploitation	853 000,00	840 965,40		12 034,60
2183	Matériel de bureau et informatique	500,00	0,00		500,00

Angers Loire Métropole - Budget annexe Transports - CA - 2017

Chap/ art (1)	Libellé (1)	Crédits ouverts (BP+DM+RAR N-1)	Titres émis	Restes à réaliser au 31/12	Crédits annulés (2)
2184	Mobilier	500,00	207,85		292,15
2313	Constructions	452 391,20	452 391,20		0,00
2315	Installat°, matériel et outillage techni	150 000,00	72 196,61		77 803,39
238	Avances commandes immo. incorp.	20 000 000,00	5 191 415,94		14 808 584,06
TOTAL DES RECETTES D'ORDRE		50 219 521,00	24 190 521,43		26 028 999,57
TOTAL DES RECETTES D'INVESTISSEMENT DE L'EXERCICE (= Total des recettes réelles et d'ordre)		59 573 981,96	29 830 251,24	630 376,66	29 113 354,06
Pour information R 001 Solde d'exécution positif reporté de N-1		0,00			

- (1) Détailler les chapitres budgétaires par article conformément au plan de comptes utilisé par la régie.
(2) Les crédits annulés correspondent aux crédits ouverts auxquels il convient de soustraire les mandats émis et les restes à réaliser au 31/12.
(3) Voir annexe IV A7 pour le détail des opérations pour compte de tiers.
(4) Cf. définitions du chapitre des opérations d'ordre, *DI 040 = RE 042*.
(5) Les comptes 15..2 peuvent figurer dans le détail du chapitre 040 si la régie applique le régime des provisions budgétaires.
(6) Cf. définitions du chapitre des opérations d'ordre, *DI 041 = RI 041*.

III – VOTE DU COMPTE ADMINISTRATIF	III
DETAIL DES CHAPITRES D'OPERATION D'EQUIPEMENT	B3

Cet état ne contient pas d'information.

IV – ANNEXES	IV
ELEMENTS DU BILAN – ETAT DE LA DETTE – REPARTITION PAR NATURE DE DETTE	A1.2

A1.2 – REPARTITION PAR NATURE DE DETTE (hors 16449 et 166)

Nature (Pour chaque ligne, indiquer le numéro de contrat)	Emprunts et dettes à l'origine du contrat													
	Organisme prêteur ou chef de file	Date de signature	Date d'émission ou date de mobilisation (1)	Date du premier remboursement	Nominal (2)	Type de taux d'intérêt (3)	Index (4)	Taux initial		Devise	Périodicité des remboursements (6)	Profil d'amortissement (7)	Possibilité de remboursement anticipé O/N	Catégorie d'emprunt (8)
								Niveau de taux (5)	Taux actuariel					
163 Emprunts obligataires (Total)					0,00									
164 Emprunts auprès d'établissement de crédit (Total)					208 728 393,37									
1641 Emprunts en euros (total)					188 728 393,37									
455/1.504.002.A	Groupe C.Epargne Crédit Foncier	22/08/2008	05/01/2009	02/01/2010	10 000 000,00	F		1,250	2,452	EUR	A	C	O	F-6
456/1.753.329.N	Groupe C.Epargne Crédit Foncier	22/08/2008	23/04/2009	01/06/2010	10 000 000,00	V	EURIBOR01M	1,165	2,350	EUR	A	C	O	F-6
457/1.753.331.S	Groupe C.Epargne Crédit Foncier	22/08/2008	09/03/2009	04/01/2011	10 000 000,00	F		0,996	2,764	EUR	A	C	O	F-6
459/1140466	Caisse des dépôts	09/06/2009	18/06/2009	01/07/2010	60 000 000,00	F		3,930	3,930	EUR	A	P	O	A-1
462/1157766	Caisse des dépôts	09/06/2009	15/01/2010	01/01/2011	40 000 000,00	F		3,970	3,970	EUR	A	P	O	A-1
475/1174985	Caisse des dépôts	02/09/2010	01/09/2010	01/12/2010	19 817 117,95	F		2,506	2,531	EUR	T	X	O	A-1
483/00001297192 U	Groupe C.Epargne Crédit Foncier	12/07/2011	06/09/2011	29/12/2012	15 000 000,00	V	EURIBOR06M	2,543	1,266	EUR	S	X	O	A-1
497/10000181317	Crédit Agricole	13/03/2015	16/03/2015	16/06/2015	15 940 850,44	F		1,590	1,600	EUR	T	C	O	A-1
498/10000181332	Crédit Agricole	13/03/2015	16/03/2015	16/06/2015	7 970 424,98	F		1,590	1,600	EUR	T	C	O	A-1
1643 Emprunts en devises (total)					20 000 000,00									
458/E0926000588	Crédit Agricole	09/01/2009	28/04/2009	28/05/2009	20 000 000,00	V	LICHF01M	0,622	2,910	CHF	M	X	O	F-4
16441 Emprunts assortis d'une option de tirage sur ligne de trésorerie (total)					0,00									
165 Dépôts et cautionnements reçus (Total)					0,00									
167 Emprunts et dettes assortis de conditions particulières (Total)					0,00									
1675 Dettes pour METP et PPP (total)					0,00									

Angers Loire Métropole - Budget annexe Transports - CA - 2017

Nature (Pour chaque ligne, indiquer le numéro de contrat)	Emprunts et dettes à l'origine du contrat													
	Organisme prêteur ou chef de file	Date de signature	Date d'émission ou date de mobilisation (1)	Date du premier remboursement	Nominal (2)	Type de taux d'intérêt (3)	Index (4)	Taux initial		Devise	Périodicité des remboursements (6)	Profil d'amortissement (7)	Possibilité de remboursement anticipé O/N	Catégorie d'emprunt (8)
								Niveau de taux (5)	Taux actuariel					
1678 Autres emprunts et dettes (total)					0,00									
168 Emprunts et dettes assimilés (Total)					0,00									
1681 Autres emprunts (total)					0,00									
1682 Bons à moyen terme négociables (total)					0,00									
1687 Autres dettes (total)					0,00									
Total général					208 728 393,37									

(1) Si un emprunt donne lieu à plusieurs mobilisations, indiquer la date de la première mobilisation.

(2) Nominal : montant emprunté à l'origine.

(3) Type de taux d'intérêt : F : fixe ; V : variable simple ; C : complexe (c'est-à-dire un taux variable qui n'est pas seulement défini comme la simple addition d'un taux usuel de référence et d'une marge exprimée en point de pourcentage).

(4) Mentionner le ou les types d'index (ex : Euribor 3 mois).

(5) Indiquer le niveau de taux à l'origine du contrat.

(6) Indiquer la périodicité des remboursements : A : annuelle ; M : mensuelle ; B : bimestrielle ; S : semestrielle ; T : trimestrielle ; X autre.

(7) Indiquer C pour amortissement constant, P pour amortissement progressif, F pour *in fine*, X pour autres à préciser.

(8) Catégorie d'emprunt à l'origine. Exemple A-1 (cf. la classification des emprunts suivant la typologie de la circulaire IOCB1015077C du 25 juin 2010 sur les produits financiers offerts aux collectivités territoriales).

IV – ANNEXES	IV
ELEMENTS DU BILAN – ETAT DE LA DETTE – REPARTITION PAR NATURE DE DETTE	A1.2

A1.2 – REPARTITION PAR NATURE DE DETTE (hors 16449 et 166) (suite)

Nature (Pour chaque ligne, indiquer le numéro de contrat)	Emprunts et dettes au 31/12/N											
	Couverture ? O/N (10)	Montant couvert	Catégorie d'emprunt après couverture éventuelle (11)	Capital restant dû au 31/12/N	Durée résiduelle (en années)	Taux d'intérêt			Annuité de l'exercice			ICNE de l'exercice
						Type de taux (12)	Index (13)	Niveau de taux d'intérêt au 31/12/N (14)	Capital	Charges d'intérêt (15)	Intérêts perçus (le cas échéant) (16)	
163 Emprunts obligataires (Total)		0,00		0,00					0,00	0,00	0,00	0,00
164 Emprunts auprès d'établissement de crédit (Total)		0,00		163 336 188,61					5 954 977,50	5 147 653,87	0,00	2 961 601,44
1641 Emprunts en euros (total)		0,00		149 113 966,46					5 288 310,83	4 904 377,71	0,00	2 961 108,30
455/1.504.002.A	N	0,00	F-6	7 333 333,36	20,99	F		2,760	333 333,33	213 951,11	0,00	204 071,05
456/1.753.329.N	N	0,00	F-6	7 333 333,36	21,40	F		2,640	333 333,33	205 211,11	0,00	113 956,61
457/1.753.331.S	N	0,00	F-6	7 666 666,69	22,00	F		3,400	333 333,33	276 533,33	0,00	261 350,52
459/1140466	N	0,00	A-1	50 051 584,94	21,48	F		3,930	1 417 635,41	2 022 740,36	0,00	978 049,68
462/1157766	N	0,00	A-1	34 343 769,98	21,99	F		3,970	905 393,66	1 399 391,80	0,00	1 359 660,32
475/1174985	N	0,00	A-1	15 219 285,07	17,40	F		2,506	684 765,87	392 207,89	0,00	30 727,74
483/00001297192 U	N	0,00	A-1	5 938 636,35	19,48	V	EURIBOR06M	0,727	304 545,46	47 128,41	0,00	166,80
497/10000181317	N	0,00	A-1	14 151 571,30	21,69	F		1,590	650 646,96	231 475,80	0,00	8 750,39
498/10000181332	N	0,00	A-1	7 075 785,41	21,69	F		1,590	325 323,48	115 737,90	0,00	4 375,19
1643 Emprunts en devises (total)		0,00		14 222 222,15					666 666,67	243 276,16	0,00	493,14
458/E0926000588	N	0,00	F-4	14 222 222,15	21,31	V	LICHF01M	0,000	666 666,67	243 276,16	0,00	493,14
16441 Emprunts assortis d'une option de tirage sur ligne de trésorerie (total) (9)		0,00		0,00					0,00	0,00	0,00	0,00
165 Dépôts et cautionnements reçus (Total)		0,00		0,00					0,00	0,00	0,00	0,00
167 Emprunts et dettes assortis de conditions particulières (Total)		0,00		0,00					0,00	0,00	0,00	0,00
1675 Dettes pour METP et PPP (total)		0,00		0,00					0,00	0,00	0,00	0,00
1678 Autres emprunts et dettes (total)		0,00		0,00					0,00	0,00	0,00	0,00
168 Emprunts et dettes assimilés (Total)		0,00		0,00					0,00	0,00	0,00	0,00
1681 Autres emprunts (total)		0,00		0,00					0,00	0,00	0,00	0,00

Angers Loire Métropole - Budget annexe Transports - CA - 2017

Nature (Pour chaque ligne, indiquer le numéro de contrat)	Emprunts et dettes au 31/12/N											
	Couverture ? O/N (10)	Montant couvert	Catégorie d'emprunt après couverture éventuelle (11)	Capital restant dû au 31/12/N	Durée résiduelle (en années)	Taux d'intérêt			Annuité de l'exercice			ICNE de l'exercice
						Type de taux (12)	Index (13)	Niveau de taux d'intérêt au 31/12/N (14)	Capital	Charges d'intérêt (15)	Intérêts perçus (le cas échéant) (16)	
1682 Bons à moyen terme négociables (total)		0,00		0,00					0,00	0,00	0,00	0,00
1687 Autres dettes (total)		0,00		0,00					0,00	0,00	0,00	0,00
Total général		0,00		163 336 188,61					5 954 977,50	5 147 653,87	0,00	2 961 601,44

(9) S'agissant des emprunts assortis d'une ligne de trésorerie, il faut faire ressortir le remboursement du capital de la dette prévue pour l'exercice correspondant au véritable endettement.

(10) Si l'emprunt est soumis à couverture, il convient de compléter le tableau « détail des opérations de couverture ».

(11) Catégorie d'emprunt. Exemple A-1 (cf. la classification des emprunts suivant la typologie de la circulaire IOCB1015077C du 25 juin 2010 sur les produits financiers offerts aux collectivités territoriales).

(12) Type de taux d'intérêt après opérations de couverture : F : fixe ; V : variable simple ; C : complexe (c'est-à-dire un taux variable qui n'est pas seulement défini comme la simple addition d'un taux usuel de référence et d'une marge exprimée en point de pourcentage).

(13) Mentionner l'index en cours au 31/12/N après opérations de couverture.

(14) Taux après opérations de couverture éventuelles. Pour les emprunts à taux variable, indiquer le niveau moyen du taux constaté sur l'année.

(15) Il s'agit des intérêts dus au titre du contrat initial et comptabilisés à l'article 66111 « Intérêts réglés à l'échéance » (intérêts décaissés) et intérêts éventuels dus au titre du contrat d'échange éventuel et comptabilisés à l'article 668.

(16) Indiquer les intérêts éventuellement reçus au titre du contrat d'échange éventuel et comptabilisés au 768.

IV – ANNEXES	IV
ELEMENTS DU BILAN – ETAT DE LA DETTE – REPARTITION DES EMPRUNTS PAR STRUCTURE DE TAUX	A1.3

A1.3 – REPARTITION DES EMPRUNTS PAR STRUCTURE DE TAUX (HORS A1)

Emprunts ventilés par structure de taux selon le risque le plus élevé (Pour chaque ligne, indiquer le numéro de contrat) (1)	Organisme prêteur ou chef de file	Nominal (2)	Capital restant dû au 31/12/N (3)	Type d'indices (4)	Durée du contrat	Dates des périodes bonifiées	Taux minimal (5)	Taux maximal (6)	Coût de sortie (7)	Taux maximal après couverture éventuelle (8)	Niveau du taux au 31/12/N (9)	Intérêts payés au cours de l'exercice (10)	Intérêts perçus au cours de l'exercice (le cas échéant) (11)	% par type de taux selon le capital restant dû
Echange de taux, taux variable simple plafonné (cap) ou encadré (tunnel) (A)														
TOTAL (A)		0,00	0,00						0,00			0,00	0,00	0,00
Barrière simple (B)														
TOTAL (B)		0,00	0,00						0,00			0,00	0,00	0,00
Option d'échange (C)														
TOTAL (C)		0,00	0,00						0,00			0,00	0,00	0,00
Multiplicateur jusqu'à 3 ou multiplicateur jusqu'à 5 capé (D)														
TOTAL (D)		0,00	0,00						0,00			0,00	0,00	0,00
Multiplicateur jusqu'à 5 (E)														
TOTAL (E)		0,00	0,00						0,00			0,00	0,00	0,00
Autres types de structures (F)														
455/1.504.002.A	Groupe C.Epargne Crédit Foncier	10 000 000,00	7 333 333,36	6	30,00	05/01/2009 - 01/01/2012	2,76		12 996 973,48		2,760	213 951,11	0,00	4,49
456/1.753.329.N	Groupe C.Epargne Crédit Foncier	10 000 000,00	7 333 333,36	6	30,00		2,64		13 536 049,84		2,640	205 211,11	0,00	4,49
457/1.753.331.S	Groupe C.Epargne Crédit Foncier	10 000 000,00	7 666 666,69	6	30,00		3,4		13 070 569,30		3,400	276 533,33	0,00	4,69
458/E0926000588	Crédit Agricole	20 000 000,00	14 222 222,15	4	30,00		LICHF01M + 0,4	LICHF01M + 0,4	4 129 816,34		0,000	243 276,16	0,00	8,71
TOTAL (F)		50 000 000,00	36 555 555,56						43 733 408,96			938 971,71	0,00	22,38
TOTAL GENERAL		50 000 000,00	36 555 555,56						43 733 408,96			938 971,71	0,00	22,38

(1) Répartir les emprunts selon le type de structure de taux (de A à F selon la classification de la charte de bonne conduite) en fonction du risque le plus élevé à courir sur toute la durée de vie du contrat de prêt et après opérations de couverture éventuelles.

(2) Nominal : montant emprunté à l'origine. En cas de couverture partielle d'un emprunt, indiquer séparément sur deux lignes la part du nominal couvert et la part non couverte.

Angers Loire Métropole - Budget annexe Transports - CA - 2017

- (3) En cas de couverture partielle d'un emprunt, indiquer séparément sur deux lignes la part du capital restant dû couvert et la part non couverte.
- (4) Indiquer la classification de l'indice sous-jacent suivant la typologie de la circulaire du 25 juin 2010 sur les produits financiers (de 1 à 6). 1 : Indice zone euro / 2 : Indices inflation française ou zone euro ou écart entre ces indices / 3 : Ecart indice zone euro / 4 : Indices hors zone euro ou écart d'indices dont l'un est hors zone euro / 5 : écarts d'indices hors zone euro / 6 : autres indices.
- (5) Taux hors opération de couverture. Indiquer le montant, l'index ou la formule correspondant au taux minimal du contrat de prêt sur toute la durée du contrat.
- (6) Taux hors opération de couverture. Indiquer le montant, l'index ou la formule correspondant au taux maximal du contrat de prêt sur toute la durée du contrat.
- (7) Coût de sortie : indiquer le montant de l'indemnité contractuelle de remboursement définitif de l'emprunt au 31/12/N ou le cas échéant, à la prochaine date d'échéance.
- (8) Montant, index ou formule.
- (9) Indiquer le niveau de taux après opérations de couverture éventuelles. Pour les emprunts à taux variables, indiquer le niveau moyen du taux constaté sur l'année.
- (10) Indiquer les intérêts dus au titre du contrat initial et comptabilisés à l'article 66111 et des intérêts éventuels dus au titre du contrat d'échange et comptabilisés à l'article 668.
- (11) Indiquer les intérêts reçus au titre du contrat d'échange et comptabilisés au 768.

IV – ANNEXES	IV
ELEMENTS DU BILAN – ETAT DE LA DETTE – TYPOLOGIE DE LA REPARTITION DE L'ENCOURS	A1.4

A1.4 – TYPOLOGIE DE LA REPARTITION DE L'ENCOURS (1)

Indices sous-jacents		(1) Indices zone euro	(2) Indices inflation française ou zone euro ou écart entre ces indices	(3) Ecart d'indices zone euro	(4) Indices hors zone euro et écarts d'indices dont l'un est un indice hors zone euro	(5) Ecart d'indices hors zone euro	(6) Autres indices
(A) Taux fixe simple. Taux variable simple. Echange de taux fixe contre taux variable ou inversement. Echange de taux structuré contre taux variable ou taux fixe (sens unique). Taux variable simple plafonné (cap) ou encadré (tunnel)	Nombre de produits	6	0	0	0	0	
	% de l'encours	77,62	0,00	0,00	0,00	0,00	
	Montant en euros	126 780 633,05	0,00	0,00	0,00	0,00	
(B) Barrière simple. Pas d'effet de levier	Nombre de produits	0	0	0	0	0	
	% de l'encours	0,00	0,00	0,00	0,00	0,00	
	Montant en euros	0,00	0,00	0,00	0,00	0,00	
(C) Option d'échange (swaption)	Nombre de produits	0	0	0	0	0	
	% de l'encours	0,00	0,00	0,00	0,00	0,00	
	Montant en euros	0,00	0,00	0,00	0,00	0,00	
(D) Multiplicateur jusqu'à 3 ; multiplicateur jusqu'à 5 capé	Nombre de produits	0	0	0	0	0	
	% de l'encours	0,00	0,00	0,00	0,00	0,00	
	Montant en euros	0,00	0,00	0,00	0,00	0,00	
(E) Multiplicateur jusqu'à 5	Nombre de produits	0	0	0	0	0	
	% de l'encours	0,00	0,00	0,00	0,00	0,00	
	Montant en euros	0,00	0,00	0,00	0,00	0,00	
(F) Autres types de structures	Nombre de produits						3
	% de l'encours						13,67
	Montant en euros						22 333 333,41

(1) Cette annexe retrace le stock de dette au 31/12/N après opérations de couverture éventuelles.

IV – ANNEXES	IV
ELEMENTS DU BILAN – ETAT DE LA DETTE – REMBOURSEMENT ANTICIPE D’UN EMPRUNT AVEC REFINANCEMENT	A1.6

A1.6 – REMBOURSEMENT ANTICIPE D’UN EMPRUNT AVEC REFINANCEMENT (1)

Emprunts (2) (Pour chaque ligne, indiquer le numéro de contrat)	Année de mobilisation et profil d'amort. de l'emprunt		Date du refinancement	Organisme prêteur ou chef de file	Capital restant dû	Capital réaménagé	Durée résiduelle	Périodicité des remboursements (6)	Caractéristiques du taux			Coût de sortie (10)		Annuité de l'exercice		ICNE de l'exercice
	Année	Profil (5)							Type de taux (7)	Index (8)	Niveau de taux (9)	Type (11)	Montant (12)	Intérêts (13)	Capital	
Total des dépenses au c/ 166 Refinancement de dette (3)					0,00	0,00						0,00	0,00	0,00	0,00	
Total des recettes au c/ 166 Refinancement de dette (4)					0,00	0,00						0,00	0,00	0,00	0,00	

(1) Les opérations de refinancement de dette consistent en un remboursement d'un emprunt auprès d'un établissement de crédit suivi de la souscription d'un nouvel emprunt. Pour cette raison, les dépenses et les recettes du c/166 sont équilibrées.

(2) Pour les emprunts de refinancement, indiquer le nouveau numéro de contrat suivi, entre parenthèses, de la référence de l'emprunt quitté.

(3) Il s'agit de retracer les caractéristiques avant réaménagement des emprunts ayant fait l'objet d'un remboursement anticipé avec refinancement.

(4) Il s'agit de retracer les caractéristiques après réaménagement des emprunts de refinancement.

(5) Indiquer C pour amortissement constant, P pour amortissement progressif, F pour *in fine*, X pour autres à préciser.

(6) Indiquer la périodicité des remboursements A : annuelle ; T : trimestrielle ; M : mensuelle, B : bimestrielle, S : semestrielle, X autre.

(7) Type de taux d'intérêt : F : fixe ; V : variable simple ; C : complexe (c'est-à-dire un taux variable qui n'est pas seulement défini comme la simple addition d'un taux usuel de référence et d'une marge exprimée en point de pourcentage).

(8) Indiquer le type d'index (ex : Euribor 3 mois).

(9) Taux après opérations de couverture éventuelles. Pour un emprunt à taux variable, indiquer le niveau du taux constaté à la date du refinancement.

(10) Il s'agit de retracer les caractéristiques de l'indemnité de remboursement anticipé due relative à l'emprunt quitté.

(11) Indiquer A pour autofinancement, C pour capitalisation, T pour intégration dans le taux du nouvel emprunt, D pour allongement de durée.

(12) Indiquer le coût de sortie uniquement en cas d'autofinancement et de capitalisation.

(13) Il s'agit des intérêts dus au titre du contrat initial et comptabilisés à l'article 66111 « Intérêts réglés à l'échéance » (intérêts décaissés) et intérêts éventuels dus au titre du contrat d'échange éventuel et comptabilisés à l'article 668.

IV – ANNEXES	IV
ELEMENTS DU BILAN – ETAT DE LA DETTE – EMPRUNTS RENEGOCIES AU COURS DE L'ANNEE N	A1.7

A1.7 – EMPRUNTS RENEGOCIES AU COURS DE L'ANNEE N (1)

N° du contrat d'emprunt	Date de souscription du contrat initial	Date de renégociation	Organisme prêteur	Durée résiduelle en années		Taux (2)						Nominal		Profil d'amortissement et périodicité de remboursement (6)		Capital restant dû au 31/12/N	ICNE de l'exercice	Annuité payée dans l'exercice (s'il y a lieu)	
				Contrat initial	Contrat renégocié	Contrat initial			Contrat renégocié			Contrat initial	Contrat renégocié (5)	Contrat initial	Contrat renégocié			Intérêts	Capital
						Type de taux (3)	Index (4)	Taux act.	Type de taux (3)	Index (4)	Taux act.								
Total												0,00	0,00			0,00	0,00	0,00	0,00

(1) Inscrire les emprunts renégociés au cours de l'exercice N.

(2) Taux à la date de renégociation.

(3) Indiquer : F : fixe ; V : variable simple ; C : complexe (c'est-à-dire un taux variable qui n'est pas seulement défini comme la simple addition d'un taux usuel de référence et d'une marge exprimée en point de pourcentage).

(4) Indiquer la nature de l'index retenu (exemple : Euribor 3 mois).

(5) Nominal à la date de renégociation.

(6) Faire figurer 2 lettres : - Pour le profil d'amortissement, indiquer : C pour amortissement constant, P pour amortissement progressif, F pour *in fine*, X pour autres.

- Pour la périodicité de remboursement, indiquer A : annuelle ; T : trimestrielle ; M : mensuelle, B : bimestrielle, S : semestrielle, X autre.

IV – ANNEXES	IV
ELEMENTS DU BILAN METHODES UTILISEES POUR LES AMORTISSEMENTS	A2

A2 – AMORTISSEMENTS – METHODES UTILISEES

CHOIX DE L'ASSEMBLEE DELIBERANTE	Délibération du
Biens de faible valeur Seuil unitaire en deçà duquel les immobilisations de peu de valeur s'amortissent sur un an (article R. 2321-1 du CGCT) : 1500 €	10/07/2017

Procédure d'amortissement (linéaire, dégressif, variable)	Catégories de biens amortis	Durée (en années)	
L	Frais d'Etudes	5	10/07/2017
L	Frais de Recherche	5	10/07/2017
L	Frais d'insertion	5	10/07/2017
L	Logiciels	3	10/07/2017
L	Autres immobilisations incorporelles	3	10/07/2017
L	Agencements et aménagement terrains nus	15	10/07/2017
L	Agencements et aménagement terrains bâtis	15	10/07/2017
L	Agencements et aménagement	15	10/07/2017
L	Centre de Maintenance - Bâtiments	35	10/07/2017
L	Bâtiments administratifs	20	10/07/2017
L	Installations générales - agencements et aménagements de constructions	10	10/07/2017
L	Autres constructions < ou = 500 000 € TTC	15	10/07/2017
L	Autres constructions > 500 000 € TTC	25	10/07/2017
L	Constructions sur sol d'autrui (selon la durée du bail)	0	10/07/2017
L	Installations à caractère spécifique - Billetterie transports urbains	10	10/07/2017
L	Installations à caractère spécifique - Tramway - Matériels lourds des ateliers	10	10/07/2017
L	Installations à caractère spécifique - Equipements mobiles de transports	10	10/07/2017
L	Installations à caractère spécifique - Tramway - Infrastructures	50	10/07/2017
L	Installations spécifique tramway - 1ère ligne - voies férées - pont	50	10/07/2017
L	Matériel industriel < ou = 10 000€	5	10/07/2017
L	Matériel industriel > 10 000€	10	10/07/2017
L	Matériel industriel d'exploitation	10	10/07/2017
L	Outillage industriel - outillage des ateliers < ou = 10 000€	5	10/07/2017
L	Outillage industriel - outillage des ateliers > 10 000€	10	10/07/2017
L	Autobus	15	10/07/2017
L	Rénovation bus et minibus	6	10/07/2017
L	Minibus PMR	7	10/07/2017
L	Véhicules légers et service	5	10/07/2017
L	Matériel roulant tramway - rames	35	10/07/2017
L	Agencements et aménagements du matériel et outillages industriels	10	10/07/2017
L	Installations générales - agencements < ou =10 000€	5	10/07/2017
L	Installations générales - agencements > 10 000€	10	10/07/2017
L	Matériel de transport	5	10/07/2017
L	Matériel de bureau et informatique	5	10/07/2017
L	Mobilier de bureau	10	10/07/2017
L	Autres immobilisations corporelles < ou = 10 000€	5	10/07/2017
L	Autres immobilisations corporelles > 10 000€	10	10/07/2017

IV – ANNEXES	IV
ELEMENTS DU BILAN EQUILIBRE DES OPERATIONS FINANCIERES – DEPENSES	A4.1

DEPENSES A COUVRIR PAR DES RESSOURCES PROPRES

Art. (1)	Libellé (1)	Crédits de l'exercice (BP + BS + DM + RAR N-1)	Réalizations
DEPENSES TOTALES A COUVRIR PAR DES RESSOURCES PROPRES =A + B		7 285 000,00	7 040 572,50
16 Emprunts et dettes assimilées (A)		6 195 000,00	5 954 977,50
1631	Emprunts obligataires	0,00	0,00
1641	Emprunts en euros	5 488 300,00	5 288 310,83
1643	Emprunts en devises	706 700,00	666 666,67
16441	Opérat° afférentes à l'emprunt	0,00	0,00
1678	Autres emprunts et dettes	0,00	0,00
1681	Autres emprunts	0,00	0,00
1682	Bons à moyen terme négociables	0,00	0,00
1687	Autres dettes	0,00	0,00
Dépenses et transferts à déduire des ressources propres (B)		1 090 000,00	1 085 595,00
10...	<i>Reprise de dotations, fonds divers et réserves</i>		
10...	Reversement de dotations, fonds divers et réserves		
139	<i>Subv. invest. transférées cpte résultat</i>	1 090 000,00	1 085 595,00
020	Dépenses imprévues	0,00	0,00

	Op. de l'exercice I	Restes à réaliser en dépenses au 31/12	Solde d'exécution D001 de l'exercice précédent (N-1)	TOTAL II
Dépenses à couvrir par des ressources propres	7 040 572,50	5 467 939,12	3 549 230,56	16 057 742,18

(1) Détailler les chapitres budgétaires par article conformément au plan de comptes.

IV – ANNEXES	IV
ELEMENTS DU BILAN EQUILIBRE DES OPERATIONS FINANCIERES – RECETTES	A4.2

RESSOURCES PROPRES

Art. (1)	Libellé (1)	Crédits de l'exercice (BP + BS + DM + RAR N-1)	Réalisations
RECETTES (RESSOURCES PROPRES) = a + b		23 367 129,00	III 13 277 694,33
Ressources propres externes de l'année (a)		800 000,00	1 294 469,67
10222	FCTVA	0,00	201 321,39
10228	Autres fonds globalisés	0,00	0,00
26...	Participations et créances rattachées		
27...	Autres immobilisations financières		
2762	Créances transfert droit déduct° TVA	800 000,00	1 093 148,28
Ressources propres internes de l'année (b) (2)		22 567 129,00	11 983 224,66
15...	Provisions pour risques et charges		
169	Primes de remboursement des obligations	0,00	0,00
26...	Participations et créances rattachées		
27...	Autres immobilisations financières		
28...	Amortissement des immobilisations		
28031	Frais d'études	543 593,11	26 817,77
2805	Licences, logiciels, droits similaires	19 909,40	19 909,40
28128	Aménagement Autres terrains	164 658,00	164 658,00
28131	Bâtiments	858 288,68	858 288,68
28135	Installations générales, agencements, ..	427 502,45	427 502,45
28138	Autres constructions	48 089,00	48 089,00
28145	Aménagements construction sol d'autrui	60 863,90	60 863,90
28153	Installations à caractère spécifique	5 615 928,00	5 615 928,00
28154	Matériel industriel	185 924,63	185 924,63
28155	Outillage industriel	34 859,77	34 859,77
28156	Matériel spécifique d'exploitation	4 453 927,01	4 453 927,01
28157	Aménagements des matériels industriels	5 998,00	5 998,00
28181	Installations générales, agencements	5 380,00	5 380,00
28182	Matériel de transport	6 337,00	6 337,00
28183	Matériel de bureau et informatique	31 678,03	31 678,03
28184	Mobilier	12 731,43	12 731,43
28188	Autres	24 331,59	24 331,59
29...	Dépréciation des immobilisations		
39...	Dépréciat° des stocks et en-cours		
481...	Charges à répartir plusieurs exercices		
021	Virement de la section d'exploitation	10 067 129,00	0,00

	Opérations de l'exercice III	Restes à réaliser en recettes au 31/12	Solde d'exécution R001 de l'exercice précédent	Affectation R106 de l'exercice précédent	TOTAL IV
Total ressources propres disponibles	13 277 694,33	630 376,66	0,00	4 081 122,29	17 989 193,28

	Montant	
Dépenses à couvrir par des ressources propres	II	16 057 742,18
Ressources propres disponibles	IV	17 989 193,28
Solde	V = IV – II (3)	1 931 451,10

Angers Loire Métropole - Budget annexe Transports - CA - 2017

- (1) Les comptes 15, 169, 26, 27, 28, 29, 39 et 481 sont à détailler conformément au plan de comptes.
- (2) Les comptes 15, 29 et 39 sont présentés uniquement si la commune ou l'établissement applique le régime des provisions budgétaires.
- (3) Indiquer le signe algébrique.

IV – ANNEXES	IV
ELEMENTS DU BILAN VARIATION DU PATRIMOINE (article R. 2313-3 du CGCT) – ENTREES	A8.1

A8.1 – ETAT DES ENTREES D'IMMOBILISATIONS

Modalités et date d'acquisition	Désignation du bien	Valeur d'acquisition (coût historique)	Cumul des amortissements	Durée de l'amortissement
Acquisitions à titre onéreux				
18/01/2017	2017B00168 - FOURN ET INST EQUIPEMENT NETTOYAGE HAUTE PRESSION	47 765,00	0,00	10
18/01/2017	2017B00169 - REAMENAGEMENT DE L'AGENCE CLIENTELE KEOLIS 2017	16 872,83	0,00	15
18/01/2017	2017B00288 - ACQ MAISON 44 AVENUE PATTON ANGERS	220 900,00	0,00	15
23/01/2017	2017B00171 - EXT RESTRUC BAT EN LOCAUX FORMATION ST BART 2017	130 081,76	0,00	10
23/01/2017	2017D00375 - ACQ POTEAUX ARRETS PROVISOIRES	9 265,00	0,00	5
27/01/2017	2016D01076-1 - ACQ MINIBUS ADAPTES PMR (solde)	12 129,15	0,00	7
27/01/2017	2016D01077-1 - ACQ MINIBUS ADAPTES PMR (solde)	12 129,15	0,00	7
27/01/2017	2017B00170 - EXTENSION PARKING STATIONNEMENT CTT	35 257,38	0,00	10
27/01/2017	2017B00182 - REAMENAGEMENT AGENCE CLIENTELE KEOLIS 2017	913,73	0,00	1
13/02/2017	2017O00223 - RECUP ET TRAITEMENT EAUX MACHINE A LAVER LES BUS	172,00	0,00	0
28/02/2017	2017B00172 - RENOVATION PARKING DEPOT BUS ST BARTH	70 496,25	0,00	10
28/02/2017	2017B00173 - FOURN ET POSE MIROIRS DE QUAI EN STATION TRAM	4 475,00	0,00	10
28/02/2017	2017B00204 - POSE DE PAVES PYRAMIDAUX RUE LETANDUERE	6 268,98	0,00	10
06/03/2017	2017B00205 - SYSTEME D'ASPIRATION DES HUILES USEES DEPOT ST BAR	4 318,00	0,00	10
13/03/2017	2017B00206 - TRX BATIMENT ADMINISTRATIF CTT 2017	3 018,11	0,00	10
13/03/2017	2017B00207 - CARREFOUR TRAMWAY TERNIERE A AVRILLE	158 543,13	0,00	10
13/03/2017	2017B00208 - TRX DIVERS DEPOT BUS ST BARTHELEMY	143 082,16	0,00	10
24/03/2017	2017B00210 - REFLECTION LOCAL LAVAGE BOGIE CTT 2017	44 881,83	0,00	10
24/03/2017	2017B00290 - CENTRE TECHNIQUE DES TRANSPORTS 2017	10 497,22	0,00	10
05/04/2017	2017D00607 - ABRI FUMEUR DEPOT BUS ST BARTH	4 601,00	0,00	5
11/04/2017	2017B00209 - TRX CHAUFFERIE DEPOT BUS KEOLIS 2017	4 451,05	0,00	10
26/04/2017	2017D00766 - ACQUISITION ABRI BUS	9 483,00	0,00	5
19/05/2017	2017M00044 - MOBILIER MAISON DE FORMATION KEOLIS 2017	1 039,25	0,00	1
24/05/2017	2017F00055 - ACQ TERRAIN 4 AVENUE GENERAL PATTON ANGERS	208 329,82	0,00	0
02/06/2017	2017B00289 - ACQ 24 RUE LAREVELLIERE ANGERS	171 817,47	0,00	15
28/06/2017	2017F00056 - ACQ TERRAIN 34 AV MENDES FRANCE AVRILLE	5 406,00	0,00	0
05/07/2017	2017O00373 - DETECTION ET GEOREFERENCMENT RESEAUX	28 511,12	0,00	0
05/07/2017	2017D00767 - AUTRE MATERIEL INDUSTRIEL	40 060,26	0,00	10
10/07/2017	2017F00057 - ACQ TERRAIN 126 AVENUE PATTON ANGERS	122 000,00	0,00	0
10/07/2017	2017D00768 - ACQUISITION POTEAUX ARRET DE BUS	41 871,06	0,00	10
18/07/2017	2017D00606 - VEHICULE ION ACTIVE ELECTRIQUE EM-031-VT	14 452,01	0,00	5

Modalités et date d'acquisition	Désignation du bien	Valeur d'acquisition (coût historique)	Cumul des amortissements	Durée de l'amortissement
26/07/2017	2017B00375 - ACQ 24 RUE LAREVELLIERE ANGERS	171 262,16	0,00	15
03/08/2017	2017B00376 - MODIFICATION LOCAL BATTERIE CTT	6 414,92	0,00	10
09/08/2017	2017I00243 - INSTALLATION CARACTERE SPECIFIQUES 2017	5 000,00	0,00	10
15/09/2017	2017D00796 - ACQ MINIBUS PMR EP-109-KD	60 893,15	0,00	7
15/09/2017	2017D00797 - ACQ MINIBUS PMR EP-124-KD	60 893,15	0,00	7
18/09/2017	2017D00855 - bus n°688 et 689 - 2 bus articulés	731 892,98	0,00	15
22/09/2017	2017D00800 - 687 - BUS SCANIA CITYWIDE EK-711-KP	314 100,00	0,00	15
25/09/2017	2017B00397 - ACQ 126B AVENUE GEN PATTON ANGERS	154 806,16	0,00	15
27/09/2017	2017B00378 - RENOVATION CABINE PEINTURE DEPOT BUS	77 423,07	0,00	10
02/11/2017	2017D00802 - 822 - BUS SCANIA CITYWIDE EP-156-FW	241 731,49	0,00	15
02/11/2017	2017D00803 - 823 - BUS SCANIA CITYWIDE EP-236-FX	241 731,49	0,00	15
02/11/2017	2017D00804 - 820 - BUS SCANIA CITYWIDE EP-117-FX	241 731,49	0,00	15
02/11/2017	2017D00805 - 821 - BUS SCANIA CITYWIDE EP-415-FW	241 731,49	0,00	15
15/11/2017	2017F00119 - ACQ 124 AV DU GENERAL PATTON ANGERS	69 324,45	0,00	0
01/12/2017	2017B00497 - INDEMNITE RELOGEMENT SUITE ACQ 58 BIS AV MONTAIGNE	4 500,00	0,00	15
Acquisitions à titre gratuit				
Mise à disposition				
Affectation				
Mises en concession ou affermage				
Divers				
31/12/2017	IT10/0287-1 - ETUDE POTENTIEL AXES MAJEURS 2	76 532,04	0,00	10
31/12/2017	IT10/0306-1 - CONSTITUTION DOSSIER GRENELLE	29 900,00	0,00	10
31/12/2017	12874 - AMENAGEMENT TERMINUS ARDENNES	9 042,19	0,00	10
31/12/2017	12875 - ENROBEE ATELIER REPRISE PENTE	1 065,30	0,00	1
31/12/2017	12876 - REFECTON FACADE ATELIER CTT	2 010,90	0,00	10
31/12/2017	12877 - CONFORMITE EVACUATION TOITURE	2 092,00	0,00	10
31/12/2017	12878 - REMISE EN ETAT CONDUITS AERATI	1 995,00	0,00	10
31/12/2017	12879 - TX PLOMBERIE ATELIER LOT 13	2 596,44	0,00	10
31/12/2017	12880 - TX ELECTRIQUE LOT 12 ATELIER	8 610,61	0,00	10
31/12/2017	12882 - REPOSE ABRI BUS BRASSENS	980,00	0,00	1
31/12/2017	12883 - DEPOSE ET POSE ABRI SCHWALBACH	1 270,00	0,00	1
31/12/2017	12886 - CREATION MASSIF POUR POTENCE	3 464,04	0,00	10
31/12/2017	12893 - DEPOSE ET POSE ABRI BUS RENARD	2 343,07	0,00	10
31/12/2017	12894 - DEPOSE ET POSE ABRI BUS COINTR	2 234,09	0,00	10
31/12/2017	12903 - DEPOSE ABRI BUS MONTREUIL	2 343,07	0,00	10
31/12/2017	12908 - DEPOSE ET POSE BORNES AVRILLE	3 903,03	0,00	10
31/12/2017	12909 - DEMONTAGE MDO VITRES DOLENTINE	95,00	0,00	1
31/12/2017	12910 - BANDEAU INFO VOYAGEURS	8 386,99	0,00	10
31/12/2017	12911 - TX ARRET PLESSIS GENETIERE	7 108,00	0,00	10
31/12/2017	12912 - AMGMNT ABRI ROCHE TINARD AND	3 694,44	0,00	10
31/12/2017	12913 - AMGMNT ABRI LA SABLE FENEU	570,16	0,00	1
31/12/2017	12914 - AMGMNT ABRIS BARTH PETIT MONG	742,52	0,00	1
31/12/2017	12915 - AMGMNT ABRIS TOURAINE VILLEVE	1 058,25	0,00	1
31/12/2017	12916 - AMGMNT QUAI BUS SARRIGNE BEDA	8 857,13	0,00	10
31/12/2017	12917 - AMGMNT ABRI LES LANDES FENEU	1 368,88	0,00	1
31/12/2017	12921 - AMNGT TERMINUS ARDENNES	5 979,57	0,00	10
31/12/2017	12929 - BORDURE DE QUAI BUS EN PIERRE	17 744,00	0,00	10
31/12/2017	12943 - AMGMNT TERMINUS TRELAZE QUANTI	1 953,25	0,00	10
31/12/2017	12945 - DEPOSE ET POSE BORNE DIVERS	865,03	0,00	1
31/12/2017	12946 - POSE ABRI BUS PLESSIS MACE MAI	1 525,72	0,00	10
31/12/2017	12947 - POSE ET DEPOSE ABRI VELO PELLO	2 778,99	0,00	10

Modalités et date d'acquisition	Désignation du bien	Valeur d'acquisition (coût historique)	Cumul des amortissements	Durée de l'amortissement
31/12/2017	12948 - POSE ET DEPOSE ABRI VELO PLESS	2 778,99	0,00	10
31/12/2017	12949 - AMNGMNT SANITAIRE QUANTINIÈRE	15 885,30	0,00	10
31/12/2017	12950 - AMGMNT ZONE VELO SAVENNIÈRE	945,00	0,00	1
31/12/2017	12951 - DEPOSE ABRI BUS SAVENNIÈRE	450,00	0,00	1
31/12/2017	12952 - POSE ABRI BUS PLESSIS GRAMMOIR	1 525,72	0,00	10
31/12/2017	12962 - POSE ET DEPOSE ABRI BUS PRUNI	5 013,08	0,00	10
31/12/2017	12965 - PEINTURE DEPOT BUS	3 270,47	0,00	10
31/12/2017	12966 - PORTES SECTIONNELLE DEPOT	26,08	0,00	1
31/12/2017	12967 - MENUISERIES DEPOT BUS	138,04	0,00	1
31/12/2017	12969 - MARQUAGE SOL NUMEROTATION DEPOT	6 638,00	0,00	10
31/12/2017	12970 - ABRI BUS ROCHE MORMA STE GEMM	1 975,97	0,00	10
31/12/2017	12971 - RACCORDEMENT BORNES VOYAGEURS	3 341,15	0,00	10
31/12/2017	12973 - MARQUAGE QUAI BUS	2 129,30	0,00	10
31/12/2017	12974 - AMGMNT QUAI BUS PLESSIS GRAMM	1 965,74	0,00	10
31/12/2017	12975 - AMGMNT ARRET BUS PELLOUAILLES	23 444,27	0,00	10
31/12/2017	12976 - AMGMNT QUAI BUS PONTS DE CE	469,20	0,00	1
31/12/2017	12978 - AMGMNT RUES BOUCHEMAINE	63 969,69	0,00	10
31/12/2017	12996 - POSE ET DEPOSE ABRI VELO AVRIL	1 126,85	0,00	1
31/12/2017	13043 - AVANCE FORFAITAIRE STATION LAV	170 832,61	0,00	10
31/12/2017	13044 - MOE CITERNE GAZOLE DEPOT	6 090,00	0,00	10
31/12/2017	13052 - RENOVATION TOITURE ATELIER	2 786,68	0,00	10
31/12/2017	13053 - ABRI JEAN BOUTON PONTS DE CE	2 921,83	0,00	10
31/12/2017	13054 - SECURISATION QUAI BUS MURS ERI	8 412,77	0,00	10
31/12/2017	13055 - SIGNALISATION ZONE HANDICAP AR	1 383,00	0,00	1
TOTAL GENERAL		4 747 154,17	0,00	

IV – ANNEXES	IV
ELEMENTS DU BILAN VARIATION DU PATRIMOINE (article R. 2313-3 du CGCT) – SORTIES	A8.2

A8.2 – ETAT DES SORTIES DES BIENS D'IMMOBILISATIONS

Modalités et date de sortie	Désignation du bien	Valeur d'acquisition (coût historique)	Durée de l'amort.	Cumul des amort. antérieurs	Valeur nette comptable au jour de la cession	Prix de cession	Plus ou moins values
Cessions à titre onéreux							
Cessions à titre gratuit							
Mise à disposition							
Affectation							
Mises en concession ou affermage							
Mise à la réforme							
Divers							
31/12/2017	IP06-0071 - MOBILIER DE BUREAU N.LEPAGE-B.	3 839,16	10	3 839,16	0,00	0,00	0,00
31/12/2017	IT06/0072 - MOBILIER DE BUREAU V.CABALLE	1 805,72	10	1 805,72	0,00	0,00	0,00
31/12/2017	IT09/0198 - PHOTOCOPIEUR IR2030 I	3 408,96	5	3 408,96	0,00	0,00	0,00
31/12/2017	IT09/0200 - SCANNER A3 EPSON 20000N	1 990,95	5	1 990,95	0,00	0,00	0,00
31/12/2017	IT09/0209 - VIDEOPROJECTEUR EPSON	569,34	5	569,34	0,00	0,00	0,00
31/12/2017	IT09/0249 - PHOTOCOPIEUR IMPRIMANTE FAX RI	3 408,96	5	3 408,96	0,00	0,00	0,00
TOTAL GENERAL		15 023,09					0,00

IV – ANNEXES	IV
ENGAGEMENTS HORS BILAN – ENGAGEMENTS DONNES ET RECUS SUBVENTIONS VERSEES DANS LE CADRE DU VOTE DU BUDGET	B1.3

B1.3 – SUBVENTIONS VERSEES DANS LE CADRE DU VOTE DU BUDGET

Article (1)	Subventions (2)	Objet (3)	Nom de l'organisme	Nature juridique de l'organisme	Montant de la subvention
6472.0	Prestations sociales		CAS	Association	2 340,00
65714.0	Remboursement travaux quai bus		CU Angers Loire Métropole	Autre personne de droit public	615 214,99
65734.0	Convention d'entretien de la ligne de tram		Commune d'Angers	Commune	190 000,00
65734.0	Convention d'entretien de la ligne de tram		Commune d'Avrillé	Commune	72 000,00
6574.0	Contribution annuelle d'équipements		Kéolis Angers	Entreprises	358 715,00
6574.0	Contribution forfaitaire DSP TU		Kéolis Angers	Entreprises	38 733 369,39
6574.0	Contribution forfaitaire DSP TPMP		Kéolis Val de Maine	Entreprises	985 263,88

(1) Indiquer l'article d'imputation de la subvention.

(2) Dénomination ou numéro éventuel de la subvention.

(3) Objet pour lequel est versé la subvention.

IV – ANNEXES	IV
AUTRES ELEMENTS D'INFORMATIONS LISTE DES ORGANISMES DANS LESQUELS LA COLLECTIVITE A PRIS UN ENGAGEMENT FINANCIER	C2

C2 – LISTES DES ORGANISMES DANS LESQUELS A ETE PRIS UN ENGAGEMENT FINANCIER (articles L. 2313-1 et L. 2313-1-1 du CGCT)

Les documents financiers et comptables de ces organismes sont mis à la disposition du public à (1). Toute personne a le droit de demander communication.

La nature de l'engagement (2)	Nom de l'organisme	Raison sociale de l'organisme	Nature juridique de l'organisme	Montant de l'engagement
Délégation de service public (3)				
- DSP Transports Urbains	KEOLIS ANGERS	KEOLIS ANGERS	SARL	39 092 084,39
- DSP PMR Personnes Mobilité Réduite	KEOLIS VAL de MAINE	KEOLIS VAL de MAINE	SARL	985 263,88
Garantie ou cautionnement d'un emprunt				
Autres				

(1) Hôtel de ville pour les communes et siège de l'établissement pour les EPCI, syndicat, etc... et autres lieux publics désignés par la commune ou l'établissement.

(2) Indiquer la date de la décision (délibérations, contrats ou décisions de l'exécutif) .

(3) Préciser la nature de la délégation (concession, affermage, régie intéressée, ...).

IV – ANNEXES	IV
ARRETE ET SIGNATURE	D2

Nombre de membres en exercice : 101
Nombre de membres présents : 76
Nombre de suffrages exprimés : 95

VOTES :
Pour : 85
Contre : 0
Abstentions : 10

Date de convocation : 05 juin 2018

Présenté par le Vice-Président
A Angers - salle du conseil de communauté, le 11 juin 2018

Délibéré par l'assemblée délibérante, réunie en session ordinaire
A Angers - salle du conseil de communauté, le 11 juin 2018

Pour le Président,
Le Vice-président
M. DAFINEUR



ANGERS LOIRE METROPOLE
communauté urbaine

CONSEIL DE COMMUNAUTE
Séance du lundi 11 juin 2018 – Feuille d'émargement


Nom et Prénom	Emargement	Nom et Prénom	Emargement
BÉCHU Christophe		PILET Benoit	
BIENVENU Roselyne		ABELLARD Philippe	
LAFFINEUR Marc		ARAB Chadia	
GOUA Marc	<i>Excusé</i>	AUGELLE Alain	<i>Excusé</i>
BERNHEIM Jean-Pierre	<i>Excusé</i>	BEATSE Frédéric	
DUPRE Bernard		BEHRE-ROBINSON Jeanne	
BOISMORIN Gino		BELOT Luc	<i>Excusé</i>
DIMICOLI Daniel		BIGOT Joël	<i>Excusé</i>
DAMOUR Laurent		BLANC Grégory	
MAILLET Véronique	<i>Excusée</i>	BLIN Christine	
ROISNE Didier		BODUSSEAU Sébastien	
DEMOIS Jean-Louis		BRANCOUR Roch	<i>Excusé</i>
BASLÉ Michel		BRECHET Jacqueline	
BREJEON Dominique		CAILLEAU Marc	<i>Excusé</i>
POQUIN Franck		CAMARA-TOMBINI Silvia	

CONSEIL DE COMMUNAUTE
Séance du lundi 11 juin 2018 – Feuille d’émargement





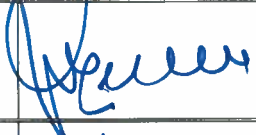




Nom et Prénom	Emargement	Nom et Prénom	Emargement
CAPRON Rachel		DAILLEUX ROMAGON Dominique	
CAPUS Emmanuel		DARSONVAL Annie	Excusée
CARRE Catherine		EL BAHRI Ahmed	
CHAMBRIER Jacques	Excusé	ENGEL Karine	Excusée
CHAUSSERET Jean		FEL Caroline	
CHAUVEAU Véronique		FOUQUET Alain	Excusé 
CHIMIER Denis		FREULON Gabriel	
CHRÉTIEN Maryse		GALÉA Pascale	
CHUPIN Camille		GERNIGON François	
CLEMENT Daniel		GOXE Catherine	
COCHET Benoît		GROUSSARD Gilles	Excusé
COIFFARD Damien		GUÉRIN Claude	Excusé
COLAS Michel		HÉBÉ Jean-Pierre	Excusé
COLIN David		HENRY Maxence	
COURRILAUD Christine		HOULGARD Philippe	

CONSEIL DE COMMUNAUTE
Séance du lundi 11 juin 2018 – Feuille d'émargement

Nom et Prénom	Emargement	Nom et Prénom	Emargement
JAMIL Catherine		PAGANO Alain	
JAUNAIT François	<i>Excusé</i>	PAVILLON Jean-Paul	
KILIC Ozlem		PICHERIT Pierre	
LE MANIO Isabelle	<i>Excusée</i>	PINON Didier	
LEBEAUPIN Sophie		PRONO Jean-Charles	<i>Excusé</i>
LEMAIRE Nathalie	<i>Excusée</i>	RAIMBAULT Isabelle	
LEMOINE-MAULNY Estelle	<i>Excusée</i>	RAIMBAULT Jean-François	<i>Excusé</i>
MACÉ Huguette		RAVERDY Daniel	
MAHE Gilles		RENAUDINEAU Chantal	<i>Excusée</i>
MARCHAND André	<i>Excusé</i>	RENOU Marie-France	
MIGNOT Jean-Pierre	<i>Excusé</i>	RETAILLEAU Philippe	
MITONNEAU Pascale	<i>Excusée</i>	RICHOU Bruno	<i>Excusé</i>
MOREAU Michelle		ROLLO Véronique	
NEBBULA Constance		SAMSON Gilles	<i>Excusé</i>
PABRITZ Stéphane		SANTINHO Florian	<i>Excusé</i>



CONSEIL DE COMMUNAUTE
Séance du lundi 11 juin 2018 – Feuille d'émargement

Nom et Prénom	Emargement	Nom et Prénom	Emargement
SAUVAGEOT Marie-Cécile		THIAM Astou	
SFAÏHI Faten	<i>Excusée</i>	TINCHON Agnès	
TAGLIONI Jean-Paul		VERCHERE Jean-Marc	
TAHIRI Alima		VERNOT Pierre	
TAILLEFAIT Antony		VERON Rose-Marie	
TCHATO Roger	