

REPUBLIQUE FRANÇAISE

Numéro SIRET 24490001500094	COLLECTIVITE DE RATTACHEMENT Groupements de collectivités Angers Loire Métropole
--	---

POSTE COMPTABLE DE : La trésorerie Angers Municipale

SERVICE PUBLIC LOCAL

M. 4 (1)

Compte administratif

BUDGET : BA Réseaux de Chaleur (2)

ANNEE 2017

(1) Compléter en fonction du service public local et du plan de comptes utilisé : M. 4, M. 41, M. 42, M. 43, M. 44 ou M. 49.

(2) Indiquer le budget concerné : budget principal ou libellé du budget annexe.

Sommaire

I - Informations générales

Modalités de vote du budget	4
-----------------------------	---

II - Présentation générale du compte administratif

A1 - Vue d'ensemble - Exécution du budget et détail des restes à réaliser	5
A2 - Vue d'ensemble - Section d'exploitation - Chapitres	7
A3 - Vue d'ensemble - Section d'investissement - Chapitres	8
B1 - Balance générale du budget - Dépenses	10
B2 - Balance générale du budget - Recettes	11

III - Vote du compte administratif

A1 - Section d'exploitation - Détail des dépenses	12
A2 - Section d'exploitation - Détail des recettes	13
B1 - Section d'investissement - Détail des dépenses	14
B2 - Section d'investissement - Détail des recettes	15
B3 - Opérations d'équipement - Détail des chapitres et articles	16

IV - Annexes

A - Eléments du bilan

A1.1 - Etat de la dette - Détail des crédits de trésorerie	17
A1.2 - Etat de la dette - Répartition par nature de dette	18
A1.3 - Etat de la dette - Répartition des emprunts par structure de taux	22
A1.4 - Etat de la dette - Typologie de la répartition de l'encours	24
A1.5 - Etat de la dette - Détail des opérations de couverture	Sans Objet
A1.6 - Etat de la dette - Remboursement anticipé d'un emprunt avec refinancement	Sans Objet
A1.7 - Etat de la dette - Emprunts renégociés au cours de l'année N	Sans Objet
A1.8 - Etat de la dette - Autres dettes	Sans Objet
A2 - Méthodes utilisées pour les amortissements	25
A3.1 - Etat des provisions et des dépréciations	Sans Objet
A3.2 - Etalement des provisions	Sans Objet
A4.1 - Equilibre des opérations financières - Dépenses	26
A4.2 - Equilibre des opérations financières - Recettes	27
A5.1.1 - Etat de ventilation des dépenses et recettes des services d'eau et d'assainissement - Exploitation (1)	Sans Objet
A5.1.2 - Etat de ventilation des dépenses et recettes des services d'eau et d'assainissement - Investissement (1)	Sans Objet
A5.2.1 - Etat de ventilation des dép. et rec. des services d'assainissement collectif et non collectif - Exploitation (1)	Sans Objet
A5.2.2 - Etat de ventilation des dép. et rec. des services d'assainissement collectif et non collectif - Investissement (1)	Sans Objet
A6 - Etat des charges transférées	Sans Objet
A7 - Détail des opérations pour le compte de tiers	Sans Objet
A8.1 - Variation du patrimoine (article R. 2313-3 du CGCT) - Entrées	28
A8.2 - Variation du patrimoine (article R. 2313-3 du CGCT) - Sorties	29
A8.3 - Opérations liées aux cessions	Sans Objet
A9.1 - Variation du patrimoine (article L. 300-5 du code de l'urbanisme) - Entrées	Sans Objet
A9.2 - Variation du patrimoine (article L. 300-5 du code de l'urbanisme) - Sorties	Sans Objet
A10 - Etat des travaux en régie	Sans Objet

B - Engagements hors bilan

B1.1 - Etat des emprunts garantis par la régie	Sans Objet
B1.2 - Calcul du ratio d'endettement relatif aux garanties d'emprunt	Sans Objet
B1.3 - Subventions versées dans le cadre du vote du budget	Sans Objet
B1.4 - Etat des contrats de crédit-bail	Sans Objet
B1.5 - Etat des contrats de partenariat public-privé	Sans Objet
B1.6 - Etat des autres engagements donnés	Sans Objet
B1.7 - Etat des engagements reçus	Sans Objet
B2.1 - Etat des autorisations de programme et des crédits de paiement afférents	Sans Objet
B2.2 - Etat des autorisations d'engagement et des crédits de paiement afférents	Sans Objet

C - Autres éléments d'informations

C1.1 - Etat du personnel	Sans Objet
C1.2 - Etat du personnel de la collectivité ou de l'établissement de rattachement employé par la régie	Sans Objet
C2 - Liste des organismes dans lesquels a été pris un engagement financier (2)	30
C3 - Liste des services individualisés dans un budget annexe (3)	Sans Objet
C4 - Présentation agrégée du budget principal et des budgets annexes	Sans Objet

D - Arrêté et signatures

D - Arrêté et signatures	31
--------------------------	----

(1) Ces états ne sont obligatoires que pour les régies rattachées à des communes et groupements de communes de moins de 3 000 habitants ayant décidé d'établir un budget unique pour leurs services de distribution d'eau potable et d'assainissement dans les conditions fixées par l'article L. 2224-6 du CGCT. Ils n'existent qu'en M49.

(2) Ces états ne sont obligatoires que pour les régies rattachées à des communes de 3 500 habitants et plus (art. L. 2313-1 du CGCT), à des groupements comprenant au moins une commune de 3 500 habitants et plus (art. L.5211-36 du CGCT, art L. 5711-1 CGCT) et à leurs établissements publics.

(3) Uniquement pour les services dotés de l'autonomie financière et de la personnalité morale.

Préciser, pour chaque annexe, si l'état est sans objet le cas échéant.

I – INFORMATIONS GENERALES	I
MODALITES DE VOTE DU BUDGET	

I – L'assemblée délibérante a voté le présent budget par nature :

- au niveau (1) du chapitre pour la section de fonctionnement ;
- au niveau (1) du chapitre pour la section d'investissement.
 - sans (2) les chapitres « opérations d'équipement » de l'état III B 3.

La liste des articles spécialisés sur lesquels l'ordonnateur ne peut procéder à des virements d'article à article est la suivante :

II – En l'absence de mention au paragraphe I ci-dessus, le budget est réputé voté par chapitre, et, en section d'investissement, sans chapitre de dépense « opération d'équipement ».

III – Les provisions sont (3) semi-budgétaires (pas d'inscriptions en recettes de la section d'investissement) .

(1) A compléter par « du chapitre » ou « de l'article ».

(2) Indiquer « avec » ou « sans » les chapitres opérations d'équipement.

(3) A compléter par un seul des deux choix suivants :

- semi-budgétaires (pas d'inscription en recette de la section d'investissement),
- budgétaires (délibération n° du).

II – PRESENTATION GENERALE DU COMPTE ADMINISTRATIF	II
VUE D'ENSEMBLE	A1

EXECUTION DU BUDGET

		DEPENSES		RECETTES		SOLDE D'EXECUTION (1)	
REALISATIONS DE L'EXERCICE (mandats et titres)	Section d'exploitation	A	1 259 139,57	G	1 575 399,92	G-A	316 260,35
	Section d'investissement	B	828 704,61	H	1 749 345,99	H-B	920 641,38

		+		+	
REPORTS DE L'EXERCICE N-1	Report en section d'exploitation (002)	C	0,00 (si déficit)	I	0,00 (si excédent)
	Report en section d'investissement (001)	D	703 689,73 (si déficit)	J	0,00 (si excédent)

		=		=		SOLDE D'EXECUTION (1)	
TOTAL (réalisations + reports)		P= A+B+C+D	2 791 533,91	Q= G+H+I+J	3 324 745,91	=Q-P	533 212,00

RESTES A REALISER A REPORTER EN N+1 (2)	Section d'exploitation	E	0,00	K	0,00
	Section d'investissement	F	41 381,19	L	0,00
	TOTAL des restes à réaliser à reporter en N+1	= E+F	41 381,19	= K+L	0,00

		DEPENSES		RECETTES		SOLDE D'EXECUTION (1)	
RESULTAT CUMULE	Section d'exploitation	= A+C+E	1 259 139,57	= G+I+K	1 575 399,92	316 260,35	
	Section d'investissement	= B+D+F	1 573 775,53	= H+J+L	1 749 345,99	175 570,46	
	TOTAL CUMULE	= A+B+C+D+E+F	2 832 915,10	= G+H+I+J+K+L	3 324 745,91	491 830,81	

DETAIL DES RESTES A REALISER

Chap.	Libellé	Dépenses engagées non mandatées	Titres restant à émettre
TOTAL DE LA SECTION D'EXPLOITATION		E	0,00
011	Charges à caractère général	0,00	
012	Charges de personnel, frais assimilés	0,00	
014	Atténuations de produits	0,00	
65	Autres charges de gestion courante	0,00	
66	Charges financières	0,00	
67	Charges exceptionnelles	0,00	
69	Impôts sur les bénéfices et assimilés	0,00	
70	Ventes produits fabriqués, prestations		0,00
73	Produits issus de la fiscalité		0,00
74	Subventions d'exploitation		0,00
75	Autres produits de gestion courante		0,00
013	Atténuations de charges		0,00
76	Produits financiers		0,00
77	Produits exceptionnels		0,00
TOTAL DE LA SECTION D'INVESTISSEMENT		F	41 381,19
10	Dotations, fonds divers et réserves	0,00	0,00

Chap.	Libellé	Dépenses engagées non mandatées	Titres restant à émettre
13	Subventions d'investissement	0,00	0,00
16	Emprunts et dettes assimilées	0,00	0,00
18	Compte de liaison : affectat° (BA,régie) (6)	0,00	0,00
20	Immobilisations incorporelles	7 408,00	0,00
21	Immobilisations corporelles	33 973,19	0,00
22	Immobilisations reçues en affectation (5)	0,00	0,00
23	Immobilisations en cours	0,00	0,00
26	Participat° et créances rattachées	0,00	0,00
27	Autres immobilisations financières	0,00	0,00

(1) Indiquer le signe – si les dépenses sont supérieures aux recettes, et + si les recettes sont supérieures aux dépenses.

(2) Les restes à réaliser de la section d'exploitation correspondent en dépenses, aux dépenses engagées non mandatées et non rattachées telles qu'elles ressortent de la comptabilité des engagements et en recettes, aux recettes certaines n'ayant pas donné lieu à l'émission d'un titre et non rattachées (R. 2311-11 du CGCT).

Les restes à réaliser de la section d'investissement correspondent en dépenses, aux dépenses engagées non mandatées au 31/12 de l'exercice précédent telles qu'elles ressortent de la comptabilité des engagements et aux recettes certaines n'ayant pas donné lieu à l'émission d'un titre au 31/12 de l'exercice précédent (R. 2311-11 du CGCT).

(3) Le chapitre 45 doit être détaillé conformément au plan de comptes, tant en recettes qu'en dépenses.

II – PRESENTATION GENERALE DU COMPTE ADMINISTRATIF	II
SECTION D'EXPLOITATION – CHAPITRES	A2

DEPENSES D'EXPLOITATION

Chap.	Libellé	Crédits ouverts (BP+DM+RAR N-1)	Crédits employés (ou restant à employer)			Crédits annulés (1)
			Mandats émis	Charges rattachées	Restes à réaliser au 31/12	
011	Charges à caractère général	184 000,00	110 894,87	0,00	0,00	73 105,13
012	Charges de personnel, frais assimilés	125 000,00	0,00	0,00	0,00	125 000,00
014	Atténuations de produits	0,00	0,00	0,00	0,00	0,00
65	Autres charges de gestion courante	0,00	0,00	0,00	0,00	0,00
Total des dépenses de gestion courante		309 000,00	110 894,87	0,00	0,00	198 105,13
66	Charges financières	252 000,00	174 086,94	74 394,15	0,00	3 518,91
67	Charges exceptionnelles	33 000,00	2 254,84	0,00	0,00	30 745,16
68	Dotations aux provisions et dépréciat°(2)	0,00	0,00			0,00
69	Impôts sur les bénéfices et assimilés(3)	0,00	0,00	0,00	0,00	0,00
022	Dépenses imprévues	0,00				
Total des dépenses réelles d'exploitation		594 000,00	287 236,65	74 394,15	0,00	232 369,20
023	Virement à la section d'investissement (4)	207 178,00				
042	Opérat° ordre transfert entre sections (4)	924 000,00	897 508,77			26 491,23
043	Opérat° ordre intérieur de la section (uniquement en M44) (4)	0,00	0,00			0,00
Total des dépenses d'ordre d'exploitation		1 131 178,00	897 508,77			233 669,23
TOTAL		1 725 178,00	1 184 745,42	74 394,15	0,00	466 038,43
Pour information		0,00				
D 002 Déficit d'exploitation reporté de N-1						

RECETTES D'EXPLOITATION

Chap.	Libellé	Crédits ouverts (BP+DM+RAR N-1)	Crédits employés (ou restant à employer)			Crédits annulés
			Titres émis	Prod. rattachées	Restes à réaliser au 31/12	
013	Atténuations de charges	0,00	0,00	0,00	0,00	0,00
70	Ventes produits fabriqués, prestations	891 178,00	862 194,58	0,00	0,00	28 983,42
73	Produits issus de la fiscalité(5)	0,00	0,00	0,00	0,00	0,00
74	Subventions d'exploitation	49 000,00	48 916,88	0,00	0,00	83,12
75	Autres produits de gestion courante	468 000,00	465 878,79	0,00	0,00	2 121,21
Total des recettes de gestion courante		1 408 178,00	1 376 990,25	0,00	0,00	31 187,75
76	Produits financiers	0,00	0,00	0,00	0,00	0,00
77	Produits exceptionnels	169 000,00	51 925,67	0,00	0,00	117 074,33
78	Reprises sur provisions et dépréciations (2)	0,00	0,00			0,00
Total des recettes réelles d'exploitation		1 577 178,00	1 428 915,92	0,00	0,00	148 262,08
042	Opérat° ordre transfert entre sections (4)	148 000,00	146 484,00			1 516,00
043	Opérat° ordre intérieur de la section (uniquement en M44) (4)	0,00	0,00			0,00
Total des recettes d'ordre d'exploitation		148 000,00	146 484,00			1 516,00
TOTAL		1 725 178,00	1 575 399,92	0,00	0,00	149 778,08
Pour information		0,00				
R 002 Excédent d'exploitation reporté de N-1						

(1) Les crédits annulés correspondent aux crédits ouverts desquels il convient de soustraire les crédits employés.

(2) Si la régie applique le régime des provisions semi-budgétaires, ainsi que pour la dotation aux dépréciations des stocks de fournitures et de marchandises, des créances et des valeurs mobilières de placement, aux dépréciations des comptes de tiers et aux dépréciations des comptes financiers.

(3) Ce chapitre n'existe pas en M. 49.

(4) DE 023 = RI 021 ; DI 040 = RE 042 ; RI 040 = DE 042 ; DI 041 = RI 041 ; DE 043 = RE 043.

(5) Ce chapitre existe uniquement en M41, M43 et M44.

II – PRESENTATION GENERALE DU COMPTE ADMINISTRATIF	II
SECTION D'INVESTISSEMENT – CHAPITRES	A3

DEPENSES D'INVESTISSEMENT

Chap.	Libellé	Crédits ouverts (BP+DM+RAR N-1)	Mandats émis	Restes à réaliser au 31/12	Crédits annulés (1)
20	Immobilisations incorporelles	20 302,70	10 104,04	7 408,00	2 790,66
21	Immobilisations corporelles	192 401,84	73 177,65	33 973,19	85 251,00
22	Immobilisations reçues en affectation	0,00	0,00	0,00	0,00
23	Immobilisations en cours	319 627,42	0,00	0,00	319 627,42
	Total des opérations d'équipement	0,00	0,00	0,00	0,00
	Total des dépenses d'équipement	532 331,96	83 281,69	41 381,19	407 669,08
10	Dotations, fonds divers et réserves	0,00	0,00	0,00	0,00
13	Subventions d'investissement	0,00	0,00	0,00	0,00
16	Emprunts et dettes assimilées	548 000,00	547 909,59	0,00	90,41
18	Compte de liaison : affectat° (BA,régie) (3)	0,00	0,00	0,00	0,00
26	Participat° et créances rattachées	0,00	0,00	0,00	0,00
27	Autres immobilisations financières	0,00	0,00	0,00	0,00
020	Dépenses imprévues	0,00			
	Total des dépenses financières	548 000,00	547 909,59	0,00	90,41
45...	Total des opérations pour compte de tiers (4)	0,00	0,00	0,00	0,00
	Total des dépenses réelles d'investissement	1 080 331,96	631 191,28	41 381,19	407 759,49
040	Opérat° ordre transfert entre sections (2)	148 000,00	146 484,00		1 516,00
041	Opérations patrimoniales (2)	629 990,00	51 029,33		578 960,67
	Total des dépenses d'ordre d'investissement	777 990,00	197 513,33		580 476,67
	TOTAL	1 858 321,96	828 704,61	41 381,19	988 236,16
	Pour information	703 689,73			
	D 001 Solde d'exécution négatif reporté de N-1				

RECETTES D'INVESTISSEMENT

Chap.	Libellé	Crédits ouverts (BP+DM+RAR N-1)	Titres émis	Restes à réaliser au 31/12	Crédits annulés
13	Subventions d'investissement	169 000,00	168 964,20	0,00	35,80
16	Emprunts et dettes assimilées (hors 165)	0,00	0,00	0,00	0,00
20	Immobilisations incorporelles	0,00	0,00	0,00	0,00
21	Immobilisations corporelles	0,00	0,00	0,00	0,00
22	Immobilisations reçues en affectation	0,00	0,00	0,00	0,00
23	Immobilisations en cours	0,00	0,00	0,00	0,00
	Total des recettes d'équipement	169 000,00	168 964,20	0,00	35,80
10	Dotations, fonds divers et réserves	0,00	0,00	0,00	0,00
106	Réserves (5)	631 843,69	631 843,69	0,00	0,00
165	Dépôts et cautionnements reçus	0,00	0,00	0,00	0,00
18	Compte de liaison : affectat° (BA,régie)(3)	0,00	0,00	0,00	0,00
26	Participat° et créances rattachées	0,00	0,00	0,00	0,00
27	Autres immobilisations financières	0,00	0,00	0,00	0,00
	Total des recettes financières	631 843,69	631 843,69	0,00	0,00
45...	Total des opérations pour le compte de tiers (4)	0,00	0,00	0,00	0,00
	Total des recettes réelles d'investissement	800 843,69	800 807,89	0,00	35,80
021	Virement de la section d'exploitation (2)	207 178,00			
040	Opérat° ordre transfert entre sections (2)	924 000,00	897 508,77		26 491,23
041	Opérations patrimoniales (2)	629 990,00	51 029,33		578 960,67
	Total des recettes d'ordre d'investissement	1 761 168,00	948 538,10		812 629,90
	TOTAL	2 562 011,69	1 749 345,99	0,00	812 665,70
	Pour information	0,00			
	R 001 Solde d'exécution positif reporté de N-1				

- (1) Les crédits annulés correspondent aux crédits ouverts auxquels il convient de soustraire les crédits employés.
- (2) *DE 023 = RI 021 ; DI 040 = RE 042 ; RI 040 = DE 042 ; DI 041 = RI 041 ; DE 043 = RE 043.*
- (3) A servir uniquement, en dépense, lorsque la régie effectue une dotation initiale en espèces au profit d'un service public non personnalisé qu'elle crée et, en recettes, lorsque le service non personnalisé reçoit une dotation en espèces de la part de sa collectivité de rattachement.
- (4) Seul le total des opérations réelles pour compte de tiers figure sur cet état (voir le détail Annexe IV A7).
- (5) Le compte 106 n'est pas un chapitre mais un article du chapitre 10.

II – PRESENTATION GENERALE DU COMPTE ADMINISTRATIF	II
BALANCE GENERALE DU BUDGET	B1

1 – MANDATS EMIS (y compris sur les restes à réaliser N-1)

	EXPLOITATION	Opérations réelles (1)	Opérations d'ordre (2)	TOTAL
011	Charges à caractère général	110 894,87		110 894,87
012	Charges de personnel, frais assimilés	0,00		0,00
014	Atténuations de produits	0,00		0,00
60	<i>Achats et variation des stocks (3)</i>		0,00	0,00
65	Autres charges de gestion courante	0,00		0,00
66	Charges financières	248 481,09	0,00	248 481,09
67	Charges exceptionnelles	2 254,84	0,00	2 254,84
68	Dot. Amortist, dépréciat°, provisions	0,00	897 508,77	897 508,77
69	Impôts sur les bénéfiques et assimilés(4)	0,00		0,00
71	<i>Production stockée (ou déstockage) (3)</i>		0,00	0,00
	Dépenses d'exploitation – Total	361 630,80	897 508,77	1 259 139,57

+

D 002 DEFICIT D'EXPLOITATION REPORTE DE N-1	0,00
--	-------------

=

TOTAL DES DEPENSES D'EXPLOITATION CUMULEES	1 259 139,57
---	---------------------

	INVESTISSEMENT	Opérations réelles (1)	Opérations d'ordre (2)	TOTAL
10	Dotations, fonds divers et réserves	0,00	0,00	0,00
13	Subventions d'investissement	0,00	146 484,00	146 484,00
14	<i>Prov. Réglementées, amort. dérogatoires</i>		0,00	0,00
15	<i>Provisions pour risques et charges (5)</i>		0,00	0,00
16	Emprunts et dettes assimilées (sauf 1688 non budgétaire)	547 909,59	0,00	547 909,59
18	Compte de liaison : affectat° (BA,régie)	0,00		0,00
	Total des opérations d'équipement	0,00		0,00
20	Immobilisations incorporelles (6)	10 104,04	0,00	10 104,04
21	Immobilisations corporelles (6)	73 177,65	0,00	73 177,65
22	Immobilisations reçues en affectation (6)	0,00	0,00	0,00
23	Immobilisations en cours (6)	0,00	51 029,33	51 029,33
26	Participations et créances rattachées	0,00	0,00	0,00
27	Autres immobilisations financières	0,00	0,00	0,00
28	<i>Amortissement des immobilisations(reprises)</i>		0,00	0,00
29	<i>Dépréciation des immobilisations</i>		0,00	0,00
39	<i>Dépréciat° des stocks et en-cours</i>		0,00	0,00
45...	Total des opérations pour compte de tiers (7)	0,00	0,00	0,00
481	<i>Charges à répartir plusieurs exercices</i>		0,00	0,00
3...	Stocks	0,00	0,00	0,00
	Dépenses d'investissement –Total	631 191,28	197 513,33	828 704,61

+

D 001 SOLDE D'EXECUTION NEGATIF REPORTE N-1	703 689,73
--	-------------------

=

TOTAL DES DEPENSES D'INVESTISSEMENT CUMULEE	1 532 394,34
--	---------------------

(1) Y compris les opérations relatives au rattachement des charges et des produits et les opérations d'ordre semi-budgétaires.

(2) Voir liste des opérations d'ordre.

(3) Permet de retracer les variations de stocks (sauf stocks de marchandises et de fournitures).

(4) Ce chapitre n'existe pas en M. 49.

(5) Si la régie applique le régime des provisions budgétaires.

(6) Hors chapitres « opérations d'équipement ».

(7) Seul le total des opérations pour compte de tiers figure sur cet état (voir le détail Annexe IV A7).

II – PRESENTATION GENERALE DU COMPTE ADMINISTRATIF	II
BALANCE GENERALE DU BUDGET	B2

2 – Titres émis (y compris sur les restes à réaliser N-1)

	EXPLOITATION	Opérations réelles (1)	Opérations d'ordre (2)	TOTAL
013	Atténuations de charges	0,00		0,00
60	Achats et variation des stocks (3)		0,00	0,00
70	Ventes produits fabriqués, prestations	862 194,58		862 194,58
71	Production stockée (ou déstockage)(3)		0,00	0,00
72	Production immobilisée		0,00	0,00
73	Produits issus de la fiscalité(7)	0,00		0,00
74	Subventions d'exploitation	48 916,88		48 916,88
75	Autres produits de gestion courante	465 878,79		465 878,79
76	Produits financiers	0,00	0,00	0,00
77	Produits exceptionnels	51 925,67	146 484,00	198 409,67
78	Reprise amort., dépréciat° et provisions	0,00	0,00	0,00
79	Transferts de charges		0,00	0,00
	Recettes d'exploitation – Total	1 428 915,92	146 484,00	1 575 399,92

+

R 002 EXCEDENT D'EXPLOITATION REPORTE DE N-1	0,00
---	-------------

=

TOTAL DES RECETTES D'EXPLOITATION CUMULEES	1 575 399,92
---	---------------------

	INVESTISSEMENT	Opérations réelles (1)	Opérations d'ordre (2)	TOTAL
10	Dotations, fonds divers et réserves (sauf 106)	0,00	0,00	0,00
13	Subventions d'investissement	168 964,20	0,00	168 964,20
14	Prov. Réglementées, amort. dérogatoires		0,00	0,00
15	Provisions pour risques et charges (4)		0,00	0,00
16	Emprunts et dettes assimilées (sauf 1688 non budgétaire)	0,00	0,00	0,00
18	Comptes liaison : affectat° BA, régies	0,00		0,00
20	Immobilisations incorporelles(5)	0,00	51 029,33	51 029,33
21	Immobilisations corporelles(5)	0,00	0,00	0,00
22	Immobilisations reçues en affectation(5)	0,00	0,00	0,00
23	Immobilisations en cours(5)	0,00	0,00	0,00
26	Participations et créances rattachées	0,00	0,00	0,00
27	Autres immobilisations financières	0,00	0,00	0,00
28	Amortissement des immobilisations		897 508,77	897 508,77
29	Dépréciation des immobilisations (4)		0,00	0,00
39	Dépréciat° des stocks et en-cours (4)		0,00	0,00
45...	Opérations pour compte de tiers (6)	0,00	0,00	0,00
481			0,00	0,00
3...	Stocks	0,00	0,00	0,00
	Recettes d'investissement – Total	168 964,20	948 538,10	1 117 502,30

+

R 001 SOLDE D'EXECUTION POSITIF REPORTE DE N-1	0,00
---	-------------

+

AFFECTATION AUX COMPTES 106	631 843,69
------------------------------------	-------------------

=

TOTAL DES RECETTES D'INVESTISSEMENT CUMULEES	1 749 345,99
---	---------------------

(1) Y compris les opérations relatives au rattachement des charges et des produits et les opérations d'ordre semi-budgétaires.

(2) Voir liste des opérations d'ordre.

(3) Permet de retracer les variations de stocks (sauf stocks de marchandises et de fournitures).

(4) Si la régie applique le régime des provisions budgétaires.

(5) Hors chapitres « opérations d'équipement ».

(6) Seul le total des opérations pour compte de tiers figure sur cet état (voir le détail Annexe IV A7).

(7) Ce chapitre existe uniquement en M. 41, en M. 43 et en M. 44.

III – VOTE DU COMPTE ADMINISTRATIF	III
SECTION D'EXPLOITATION – DETAIL DES DEPENSES	A1

Chap/ art (1)	Libellé (1)	Crédits ouverts (BP+DM+RAR N-1)	Crédits employés (ou restant à employer)			Crédits annulés
			Mandats émis	Charges rattachées	Restes à réaliser au 31/12	
011	Charges à caractère général (2) (3)	184 000,00	110 894,87	0,00	0,00	73 105,13
611	Sous-traitance générale	54 000,00	46 114,75	0,00	0,00	7 885,25
617	Etudes et recherches	97 000,00	63 450,40	0,00	0,00	33 549,60
6227	Frais d'actes et de contentieux	29 380,00	0,00	0,00	0,00	29 380,00
6231	Annonces et insertions	1 600,00	318,62	0,00	0,00	1 281,38
6257	Réceptions	1 000,00	0,00	0,00	0,00	1 000,00
627	Services bancaires et assimilés	1 020,00	1 011,10	0,00	0,00	8,90
012	Charges de personnel, frais assimilés	125 000,00	0,00	0,00	0,00	125 000,00
6215	Personnel affecté par CL de rattachement	125 000,00	0,00	0,00	0,00	125 000,00
014	Atténuations de produits (4)	0,00	0,00	0,00	0,00	0,00
65	Autres charges de gestion courante	0,00	0,00	0,00	0,00	0,00
TOTAL DEPENSES DE GESTION DES SERVICES (a) = (011+012+014+65)		309 000,00	110 894,87	0,00	0,00	198 105,13
66	Charges financières (b) (5)	252 000,00	174 086,94	74 394,15	0,00	3 518,91
66111	Intérêts réglés à l'échéance	177 000,00	174 086,94	0,00	0,00	2 913,06
66112	Intérêts - Rattachement des ICNE	75 000,00	0,00	74 394,15	0,00	605,85
67	Charges exceptionnelles (c)	33 000,00	2 254,84	0,00	0,00	30 745,16
6711	Intérêts moratoires, pénalités / marché	3 000,00	2 254,84	0,00	0,00	745,16
6742	Subventions exceptionnelles d'équipement	30 000,00	0,00	0,00	0,00	30 000,00
68	Dotations aux provisions et dépréciat° (d) (6)	0,00	0,00			0,00
69	Impôts sur les bénéfices et assimilés (e) (7)	0,00	0,00	0,00	0,00	0,00
022	Dépenses imprévues (f)	0,00				
TOTAL DES DEPENSES REELLES = a+b+c+d+e+f		594 000,00	287 236,65	74 394,15	0,00	232 369,20
023	Virement à la section d'investissement	207 178,00				
042	Opérat° ordre transfert entre sections (8)(9)	924 000,00	897 508,77			26 491,23
6811	Dot. amort. Immos incorp. et corporelles	924 000,00	897 508,77			26 491,23
TOTAL DES PRELEVEMENTS AU PROFIT DE LA SECTION D'INVESTISSEMENT		1 131 178,00	897 508,77			233 669,23
043	Opérat° ordre intérieur de la section (10)	0,00	0,00			0,00
TOTAL DES DEPENSES D'ORDRE		1 131 178,00	897 508,77			233 669,23
TOTAL DES DEPENSES D'EXPLOITATION DE L'EXERCICE (= Total des opérations réelles et d'ordre)		1 725 178,00	1 184 745,42	74 394,15	0,00	466 038,43
Pour information D 002 Déficit d'exploitation reporté de N-1		0,00				

Détail du calcul des ICNE au compte 66112 (5)

Montant des ICNE de l'exercice	74 394,15
- Montant des ICNE de l'exercice N-1	0,00
= Différence ICNE N – ICNE N-1	74 394,15

(1) Détailler les chapitres budgétaires par article conformément au plan de comptes utilisé par la régie.

(2) Le compte 621 est retracé au sein du chapitre 012.

(3) Le compte 634 est uniquement ouvert en M. 41.

(4) Le compte 739 est uniquement ouvert en M. 43 et en M. 44.

(5) Si le montant des ICNE de l'exercice est inférieur au montant de l'exercice N-1, le montant de l'article 66112 sera négatif.

(6) Si la régie applique le régime des provisions semi-budgétaires, ainsi que pour la dotation aux dépréciations des stocks de fournitures et de marchandises, des créances et des valeurs mobilières de placement, aux dépréciations des comptes de tiers et aux dépréciations des comptes financiers.

(7) Ce chapitre n'existe pas en M. 49.

(8) Cf. définitions du chapitre des opérations d'ordre, DE 042 = RI 040.

(9) Le compte 6815 peut figurer dans le détail du chapitre 042 si la régie applique le régime des provisions budgétaires.

(10) Chapitre destiné à retracer les opérations particulières telles que les opérations de stocks ou liées à la tenue d'un inventaire permanent simplifié.

III – VOTE DU COMPTE ADMINISTRATIF	III
SECTION D'EXPLOITATION – DETAIL DES RECETTES	A2

Chap/ art(1)	Libellé (1)	Crédits ouverts (BP+DM+RAR N-1)	Crédits employés (ou restant à employer)			Crédits annulés
			Titres émis	Produits rattachés	Restes à réaliser au 31/12	
013	Atténuations de charges (2)	0,00	0,00	0,00	0,00	0,00
70	Ventes produits fabriqués, prestations	891 178,00	862 194,58	0,00	0,00	28 983,42
704	Travaux	130 000,00	0,00	0,00	0,00	130 000,00
706	Prestations de services	761 178,00	862 194,58	0,00	0,00	-101 016,58
73	Produits issus de la fiscalité (3)	0,00	0,00	0,00	0,00	0,00
74	Subventions d'exploitation	49 000,00	48 916,88	0,00	0,00	83,12
74	Subventions d'exploitation	49 000,00	48 916,88	0,00	0,00	83,12
75	Autres produits de gestion courante	468 000,00	465 878,79	0,00	0,00	2 121,21
752	Revenus des immeubles	165 000,00	179 536,16	0,00	0,00	-14 536,16
757	Redevances des fermiers, concession..	303 000,00	286 342,63	0,00	0,00	16 657,37
TOTAL = RECETTES DE GESTION DES SERVICES (a) = 70+73+74+75+013		1 408 178,00	1 376 990,25	0,00	0,00	31 187,75
76	Produits financiers (b)	0,00	0,00	0,00	0,00	0,00
77	Produits exceptionnels (c)	169 000,00	51 925,67	0,00	0,00	117 074,33
7718	Autres produits except. opérat° gestion	146 000,00	29 064,78	0,00	0,00	116 935,22
778	Autres produits exceptionnels	23 000,00	22 860,89	0,00	0,00	139,11
78	Reprises sur provisions et dépréciations (d) (4)	0,00	0,00			0,00
TOTAL DES RECETTES REELLES =a+b+c+d		1 577 178,00	1 428 915,92	0,00	0,00	148 262,08
042	Opérat° ordre transfert entre sections (6)	148 000,00	146 484,00			1 516,00
777	Quote-part subv invest transf cpte résul	148 000,00	146 484,00			1 516,00
043	Opérat° ordre intérieur de la section (5)	0,00	0,00			0,00
TOTAL DES RECETTES D'ORDRE		148 000,00	146 484,00			1 516,00
TOTAL DES RECETTES D'EXPLOITATION DE L'EXERCICE (=Total des opérations réelles et d'ordre)		1 725 178,00	1 575 399,92	0,00	0,00	149 778,08
Pour information R 002 Excédent d'exploitation reporté de N-1		0,00				

Détail du calcul des ICNE au compte 7622

Montant des ICNE de l'exercice	0,00
- Montant des ICNE de l'exercice N-1	0,00
= Différence ICNE N – ICNE N-1	0,00

(1) Détailler les chapitres budgétaires par article conformément au plan de comptes utilisé par la régie.

(2) L'article 699 n'existe pas en M. 49.

(3) Ce chapitre existe uniquement en M. 41, M. 43 et M. 44.

(4) Si la régie applique le régime des provisions semi-budgétaires, ainsi que pour la dotation aux dépréciations des stocks de fournitures et de marchandises, des créances et des valeurs mobilières de placement, aux dépréciations des comptes de tiers et aux dépréciations des comptes financiers.

(5) Cf. Définitions du chapitre des opérations d'ordre, RE 042 = DI 040, RE 043=DE 043.

(6) Le compte 7815 peut figurer dans le détail du chapitre 042 si la régie a opté pour les provisions budgétaires.

III – VOTE DU COMPTE ADMINISTRATIF	III
SECTION D'INVESTISSEMENT – DETAIL DES DEPENSES	B1

Chap/ art (1)	Libellé (1)	Crédits ouverts (BP+DM+RAR N-1)	Mandats émis	Restes à réaliser au 31/12	Crédits annulés (2)
20	Immobilisations incorporelles (hors opérations)	20 302,70	10 104,04	7 408,00	2 790,66
2031	Frais d'études	20 302,70	10 104,04	7 408,00	2 790,66
21	Immobilisations corporelles (hors opérations)	192 401,84	73 177,65	33 973,19	85 251,00
2151	Installations complexes spécialisées	192 401,84	73 177,65	33 973,19	85 251,00
22	Immobilisations reçues en affectation (hors opérations)	0,00	0,00	0,00	0,00
23	Immobilisations en cours (hors opérations)	319 627,42	0,00	0,00	319 627,42
2315	Installat°, matériel et outillage techni	319 627,42	0,00	0,00	319 627,42
Total des dépenses d'équipement		532 331,96	83 281,69	41 381,19	407 669,08
10	Dotations, fonds divers et réserves	0,00	0,00	0,00	0,00
13	Subventions d'investissement	0,00	0,00	0,00	0,00
16	Emprunts et dettes assimilées	548 000,00	547 909,59	0,00	90,41
1641	Emprunts en euros	548 000,00	547 909,59	0,00	90,41
18	Compte de liaison : affectat° (BA,régie)	0,00	0,00	0,00	0,00
26	Participat° et créances rattachées	0,00	0,00	0,00	0,00
27	Autres immobilisations financières	0,00	0,00	0,00	0,00
020	Dépenses imprévues	0,00			
Total des dépenses financières		548 000,00	547 909,59	0,00	90,41
Total des dépenses d'opérations pour compte de tiers		0,00	0,00	0,00	0,00
TOTAL DEPENSES REELLES		1 080 331,96	631 191,28	41 381,19	407 759,49
040	Opérat° ordre transfert entre sections (5)	148 000,00	146 484,00		1 516,00
	Reprises sur autofinancement antérieur(6)	148 000,00	146 484,00		1 516,00
13911	Sub. équipt cpte résult. Etat	121 355,00	119 839,00		1 516,00
13912	Sub. équipt cpte résult. Régions	9 963,00	9 963,00		0,00
13918	Autres subventions d'équipement	16 682,00	16 682,00		0,00
	Charges transférées	0,00	0,00		0,00
041	Opérations patrimoniales (7)	629 990,00	51 029,33		578 960,67
2151	Installations complexes spécialisées	578 960,00	0,00		578 960,00
2315	Installat°, matériel et outillage techni	51 030,00	51 029,33		0,67
TOTAL DEPENSES D'ORDRE		777 990,00	197 513,33		580 476,67
TOTAL DES DEPENSES D'INVESTISSEMENT DE L'EXERCICE (= Total des dépenses réelles et d'ordre)		1 858 321,96	828 704,61	41 381,19	988 236,16
Pour information		703 689,73			
D 001 Solde d'exécution négatif reporté de N-1					

- (1) Détailler les chapitres budgétaires par article conformément au plan de comptes utilisé par la régie.
(2) Les crédits annulés correspondent aux crédits ouverts auxquels il convient de soustraire les mandats émis et les restes à réaliser au 31/12.
(3) Voir état III B3 pour le détail des opérations d'équipement.
(4) Voir annexe IV A7 pour le détail des opérations pour compte de tiers.
(5) Cf. définitions du chapitre des opérations d'ordre, *DI 040 = RE 042*.
(6) Les comptes 15..2 peuvent figurer dans le détail des reprises sur autofinancement antérieur si la régie applique le régime des provisions budgétaires.
(7) Cf. définitions du chapitre des opérations d'ordre, *DI 041 = RI 041*.

III – VOTE DU COMPTE ADMINISTRATIF	III
SECTION D'INVESTISSEMENT – DETAIL DES RECETTES	B2

Chap/ art (1)	Libellé (1)	Crédits ouverts (BP+DM+RAR N-1)	Titres émis	Restes à réaliser au 31/12	Crédits annulés (2)
13	Subventions d'investissement	169 000,00	168 964,20	0,00	35,80
1311	Subv. équipt Etat et établ. Nationaux	169 000,00	168 964,20	0,00	35,80
16	Emprunts et dettes assimilées(hors 165)	0,00	0,00	0,00	0,00
20	Immobilisations incorporelles	0,00	0,00	0,00	0,00
21	Immobilisations corporelles	0,00	0,00	0,00	0,00
22	Immobilisations reçues en affectation	0,00	0,00	0,00	0,00
23	Immobilisations en cours	0,00	0,00	0,00	0,00
Total des recettes d'équipement		169 000,00	168 964,20	0,00	35,80
10	Dotations, fonds divers et réserves	631 843,69	631 843,69	0,00	0,00
1068	Autres réserves	631 843,69	631 843,69	0,00	0,00
165	Dépôts et cautionnements reçus	0,00	0,00	0,00	0,00
18	Compte de liaison : affectat° (BA,régie)	0,00	0,00	0,00	0,00
26	Participat° et créances rattachées	0,00	0,00	0,00	0,00
27	Autres immobilisations financières	0,00	0,00	0,00	0,00
Total des recettes financières		631 843,69	631 843,69	0,00	0,00
Total des recettes d'opérations pour compte de tiers		0,00	0,00	0,00	0,00
TOTAL DES RECETTES REELLES		800 843,69	800 807,89	0,00	35,80
021	Virement de la section d'exploitation	207 178,00			
040	Opérat° ordre transfert entre sections (4)(5)	924 000,00	897 508,77		26 491,23
28031	Frais d'études	26 491,00	0,00		26 491,00
28151	Installations complexes spécialisées	67 196,00	67 195,77		0,23
281751	Installat° complexes spécialisées (mad)	830 313,00	830 313,00		0,00
TOTAL DES PRELEVEMENTS PROVENANT DE LA SECTION D'EXPLOITATION		1 131 178,00	897 508,77		233 669,23
041	Opérations patrimoniales (6)	629 990,00	51 029,33		578 960,67
2031	Frais d'études	51 030,00	51 029,33		0,67
238	Avances commandes immo. incorp.	578 960,00	0,00		578 960,00
TOTAL DES RECETTES D'ORDRE		1 761 168,00	948 538,10		812 629,90
TOTAL DES RECETTES D'INVESTISSEMENT DE L'EXERCICE (= Total des recettes réelles et d'ordre)		2 562 011,69	1 749 345,99	0,00	812 665,70
Pour information R 001 Solde d'exécution positif reporté de N-1		0,00			

(1) Détailler les chapitres budgétaires par article conformément au plan de comptes utilisé par la régie.

(2) Les crédits annulés correspondent aux crédits ouverts auxquels il convient de soustraire les mandats émis et les restes à réaliser au 31/12.

(3) Voir annexe IV A7 pour le détail des opérations pour compte de tiers.

(4) Cf. définitions du chapitre des opérations d'ordre, *DI 040 = RE 042*.

(5) Les comptes 15..2 peuvent figurer dans le détail du chapitre 040 si la régie applique le régime des provisions budgétaires.

(6) Cf. définitions du chapitre des opérations d'ordre, *DI 041 = RI 041*.

III – VOTE DU COMPTE ADMINISTRATIF	III
DETAIL DES CHAPITRES D'OPERATION D'EQUIPEMENT	B3

Cet état ne contient pas d'information.

IV – ANNEXES	IV
ELEMENTS DU BILAN – ETAT DE LA DETTE – DETAIL DES CREDITS DE TRESORERIE	A1.1

A1.1 – DETAIL DES CREDITS DE TRESORERIE (1)

Nature (Pour chaque ligne, indiquer le numéro de contrat)	Date de la décision de réaliser la ligne de trésorerie (2)	Montant maximum autorisé au 01/01/N	Montant des tirages N	Montant des remboursements N		Encours restant dû au 31/12/N
				Intérêts (3)	Remboursement du tirage	
51921 Avances de trésorerie de la collectivité de rattachement						
51928 Autres avances de trésorerie						
51931 Lignes de trésorerie						
90006	15/02/2016	1 000 000,00	300 000,00	540,56	800 000,00	1 000 000,00
90007	15/02/2017	0,00	950 000,00	771,95	950 000,00	800 000,00
51932 Lignes de trésorerie liées à un emprunt						
5194 Billets de trésorerie						
5198 Autres crédits de trésorerie						
519 Crédits de trésorerie (Total)		1 000 000,00	1 250 000,00	1 312,51	1 750 000,00	1 800 000,00

(1) Circulaire n° NOR : INTB8900071C du 22/02/1989.

(2) Indiquer la date de la délibération de l'assemblée autorisant la ligne de trésorerie ou la date de la décision de l'ordonnateur de réaliser la ligne de trésorerie sur la base d'un montant maximum autorisé par l'organe délibérant (article L. 2122-22 du CGCT).

(3) Il s'agit des intérêts comptabilisés au compte 6615, sauf pour les emprunts assortis d'une option de tirage sur ligne de trésorerie pour lesquels les intérêts sont comptabilisés au compte 66111 et sauf pour les billets de trésorerie pour lesquels les intérêts sont comptabilisés au compte 6618.

IV – ANNEXES	IV
ELEMENTS DU BILAN – ETAT DE LA DETTE – REPARTITION PAR NATURE DE DETTE	A1.2

A1.2 – REPARTITION PAR NATURE DE DETTE (hors 16449 et 166)

Nature (Pour chaque ligne, indiquer le numéro de contrat)	Emprunts et dettes à l'origine du contrat													
	Organisme prêteur ou chef de file	Date de signature	Date d'émission ou date de mobilisation (1)	Date du premier remboursement	Nominal (2)	Type de taux d'intérêt (3)	Index (4)	Taux initial		Devise	Périodicité des remboursements (6)	Profil d'amortissement (7)	Possibilité de remboursement anticipé O/N	Catégorie d'emprunt (8)
								Niveau de taux (5)	Taux actuariel					
163 Emprunts obligataires (Total)					0,00									
164 Emprunts auprès d'établissement de crédit (Total)					13 093 125,45									
1641 Emprunts en euros (total)					13 093 125,45									
90000/1197609/1277574/714	Caisse des dépôts	30/06/2011	01/08/2015	01/02/2016	6 781 057,52	V	LIVRET A	1,300	1,938	EUR	A	P	O	A-1
90001/1197608/1277573/713	Caisse des dépôts	28/06/2011	01/08/2015	01/02/2016	2 721 855,00	V	INF FR XT	1,300	1,938	EUR	A	P	O	A-2
90003/1237029/1277576/715	Caisse des dépôts	05/12/2012	01/08/2015	01/02/2016	3 590 212,93	F		1,300	1,938	EUR	A	P	O	A-1
1643 Emprunts en devises (total)					0,00									
16441 Emprunts assortis d'une option de tirage sur ligne de trésorerie (total)					0,00									
165 Dépôts et cautionnements reçus (Total)					0,00									
167 Emprunts et dettes assortis de conditions particulières (Total)					0,00									
1675 Dettes pour METP et PPP (total)					0,00									
1678 Autres emprunts et dettes (total)					0,00									
168 Emprunts et dettes assimilés (Total)					0,00									
1681 Autres emprunts (total)					0,00									
1682 Bons à moyen terme négociables (total)					0,00									
1687 Autres dettes (total)					0,00									

Angers Loire Métropole - BA Réseaux de Chaleur - CA - 2017

Nature (Pour chaque ligne, indiquer le numéro de contrat)	Emprunts et dettes à l'origine du contrat													
	Organisme prêteur ou chef de file	Date de signature	Date d'émission ou date de mobilisation (1)	Date du premier remboursement	Nominal (2)	Type de taux d'intérêt (3)	Index (4)	Taux initial		Devise	Périodicité des remboursements (6)	Profil d'amortissement (7)	Possibilité de remboursement anticipé O/N	Catégorie d'emprunt (8)
								Niveau de taux (5)	Taux actuariel					
Total général					13 093 125,45									

(1) Si un emprunt donne lieu à plusieurs mobilisations, indiquer la date de la première mobilisation.

(2) Nominal : montant emprunté à l'origine.

(3) Type de taux d'intérêt : F : fixe ; V : variable simple ; C : complexe (c'est-à-dire un taux variable qui n'est pas seulement défini comme la simple addition d'un taux usuel de référence et d'une marge exprimée en point de pourcentage).

(4) Mentionner le ou les types d'index (ex : Euribor 3 mois).

(5) Indiquer le niveau de taux à l'origine du contrat.

(6) Indiquer la périodicité des remboursements : A : annuelle ; M : mensuelle, B : bimestrielle, S : semestrielle, T : trimestrielle, X autre.

(7) Indiquer C pour amortissement constant, P pour amortissement progressif, F pour *in fine*, X pour autres à préciser.

(8) Catégorie d'emprunt à l'origine. Exemple A-1 (cf. la classification des emprunts suivant la typologie de la circulaire IOCB1015077C du 25 juin 2010 sur les produits financiers offerts aux collectivités territoriales).

IV – ANNEXES	IV
ELEMENTS DU BILAN – ETAT DE LA DETTE – REPARTITION PAR NATURE DE DETTE	A1.2

A1.2 – REPARTITION PAR NATURE DE DETTE (hors 16449 et 166) (suite)

Nature (Pour chaque ligne, indiquer le numéro de contrat)	Emprunts et dettes au 31/12/N											
	Couverture ? O/N (10)	Montant couvert	Catégorie d'emprunt après couverture éventuelle (11)	Capital restant dû au 31/12/N	Durée résiduelle (en années)	Taux d'intérêt			Annuité de l'exercice			ICNE de l'exercice
						Type de taux (12)	Index (13)	Niveau de taux d'intérêt au 31/12/N (14)	Capital	Charges d'intérêt (15)	Intérêts perçus (le cas échéant) (16)	
163 Emprunts obligataires (Total)		0,00		0,00					0,00	0,00	0,00	0,00
164 Emprunts auprès d'établissement de crédit (Total)		0,00		11 996 114,03					547 909,59	172 774,43	0,00	74 198,67
1641 Emprunts en euros (total)		0,00		11 996 114,03					547 909,59	172 774,43	0,00	74 198,67
90000/1197609/1277574/714	N	0,00	A-2	6 212 904,59	18,57	V	INF FR XT	1,600	283 767,73	89 481,56	0,00	38 428,22
90001/1197608/1277573/713	N	0,00	A-2	2 493 803,57	18,57	V	INF FR XT	1,600	113 901,79	35 917,09	0,00	15 424,74
90003/1237029/1277576/715	N	0,00	A-2	3 289 405,87	18,57	V	INF FR XT	1,600	150 240,07	47 375,78	0,00	20 345,71
1643 Emprunts en devises (total)		0,00		0,00					0,00	0,00	0,00	0,00
16441 Emprunts assortis d'une option de tirage sur ligne de trésorerie (total) (9)		0,00		0,00					0,00	0,00	0,00	0,00
165 Dépôts et cautionnements reçus (Total)		0,00		0,00					0,00	0,00	0,00	0,00
167 Emprunts et dettes assortis de conditions particulières (Total)		0,00		0,00					0,00	0,00	0,00	0,00
1675 Dettes pour METP et PPP (total)		0,00		0,00					0,00	0,00	0,00	0,00
1678 Autres emprunts et dettes (total)		0,00		0,00					0,00	0,00	0,00	0,00
168 Emprunts et dettes assimilés (Total)		0,00		0,00					0,00	0,00	0,00	0,00
1681 Autres emprunts (total)		0,00		0,00					0,00	0,00	0,00	0,00
1682 Bons à moyen terme négociables (total)		0,00		0,00					0,00	0,00	0,00	0,00
1687 Autres dettes (total)		0,00		0,00					0,00	0,00	0,00	0,00
Total général		0,00		11 996 114,03					547 909,59	172 774,43	0,00	74 198,67

(9) S'agissant des emprunts assortis d'une ligne de trésorerie, il faut faire ressortir le remboursement du capital de la dette prévue pour l'exercice correspondant au véritable endettement.

(10) Si l'emprunt est soumis à couverture, il convient de compléter le tableau « détail des opérations de couverture ».

(11) Catégorie d'emprunt. Exemple A-1 (cf. la classification des emprunts suivant la typologie de la circulaire IOCB1015077C du 25 juin 2010 sur les produits financiers offerts aux collectivités territoriales).

Angers Loire Métropole - BA Réseaux de Chaleur - CA - 2017

- (12) Type de taux d'intérêt après opérations de couverture : F : fixe ; V : variable simple ; C : complexe (c'est-à-dire un taux variable qui n'est pas seulement défini comme la simple addition d'un taux usuel de référence et d'une marge exprimée en point de pourcentage).
- (13) Mentionner l'index en cours au 31/12/N après opérations de couverture.
- (14) Taux après opérations de couverture éventuelles. Pour les emprunts à taux variable, indiquer le niveau moyen du taux constaté sur l'année.
- (15) Il s'agit des intérêts dus au titre du contrat initial et comptabilisés à l'article 66111 « Intérêts réglés à l'échéance » (intérêts décaissés) et intérêts éventuels dus au titre du contrat d'échange éventuel et comptabilisés à l'article 668.
- (16) Indiquer les intérêts éventuellement reçus au titre du contrat d'échange éventuel et comptabilisés au 768.

IV – ANNEXES	IV
ELEMENTS DU BILAN – ETAT DE LA DETTE – REPARTITION DES EMPRUNTS PAR STRUCTURE DE TAUX	A1.3

A1.3 – REPARTITION DES EMPRUNTS PAR STRUCTURE DE TAUX (HORS A1)

Emprunts ventilés par structure de taux selon le risque le plus élevé (Pour chaque ligne, indiquer le numéro de contrat) (1)	Organisme prêteur ou chef de file	Nominal (2)	Capital restant dû au 31/12/N (3)	Type d'indices (4)	Durée du contrat	Dates des périodes bonifiées	Taux minimal (5)	Taux maximal (6)	Coût de sortie (7)	Taux maximal après couverture éventuelle (8)	Niveau du taux au 31/12/N (9)	Intérêts payés au cours de l'exercice (10)	Intérêts perçus au cours de l'exercice (le cas échéant) (11)	% par type de taux selon le capital restant dû
Echange de taux, taux variable simple plafonné (cap) ou encadré (tunnel) (A)														
90000/1197609/1277574/714	Caisse des dépôts	6 781 057,52	6 212 904,59	2	21,00		INF FR XT + 1	INF FR XT + 1	908 972,40		1,600	89 481,56	0,00	51,79
90001/1197608/1277573/713	Caisse des dépôts	2 721 855,00	2 493 803,57	2	21,00		INF FR XT + 1	INF FR XT + 1	364 853,30		1,600	35 917,09	0,00	20,79
90003/1237029/1277576/715	Caisse des dépôts	3 590 212,93	3 289 405,87	2	21,00		INF FR XT + 1	INF FR XT + 1	481 253,04		1,600	47 375,78	0,00	27,42
TOTAL (A)		13 093 125,45	11 996 114,03						1 755 078,74			172 774,43	0,00	100,00
Barrière simple (B)														
TOTAL (B)		0,00	0,00						0,00			0,00	0,00	0,00
Option d'échange (C)														
TOTAL (C)		0,00	0,00						0,00			0,00	0,00	0,00
Multiplicateur jusqu'à 3 ou multiplicateur jusqu'à 5 capé (D)														
TOTAL (D)		0,00	0,00						0,00			0,00	0,00	0,00
Multiplicateur jusqu'à 5 (E)														
TOTAL (E)		0,00	0,00						0,00			0,00	0,00	0,00
Autres types de structures (F)														
TOTAL (F)		0,00	0,00						0,00			0,00	0,00	0,00
TOTAL GENERAL		13 093 125,45	11 996 114,03						1 755 078,74			172 774,43	0,00	100,00

(1) Répartir les emprunts selon le type de structure de taux (de A à F selon la classification de la charte de bonne conduite) en fonction du risque le plus élevé à courir sur toute la durée de vie du contrat de prêt et après opérations de couverture éventuelles.

(2) Nominal : montant emprunté à l'origine. En cas de couverture partielle d'un emprunt, indiquer séparément sur deux lignes la part du nominal couvert et la part non couverte.

(3) En cas de couverture partielle d'un emprunt, indiquer séparément sur deux lignes la part du capital restant dû couvert et la part non couverte.

(4) Indiquer la classification de l'indice sous-jacent suivant la typologie de la circulaire du 25 juin 2010 sur les produits financiers (de 1 à 6). 1 : Indice zone euro / 2 : Indices inflation française ou zone euro ou écart entre ces indices / 3 : Ecart indice zone euro / 4 : Indices hors zone euro ou écart d'indices dont l'un est hors zone euro / 5 : écarts d'indices hors zone euro / 6 : autres indices.

- (5) Taux hors opération de couverture. Indiquer le montant, l'index ou la formule correspondant au taux minimal du contrat de prêt sur toute la durée du contrat.
- (6) Taux hors opération de couverture. Indiquer le montant, l'index ou la formule correspondant au taux maximal du contrat de prêt sur toute la durée du contrat.
- (7) Coût de sortie : indiquer le montant de l'indemnité contractuelle de remboursement définitif de l'emprunt au 31/12/N ou le cas échéant, à la prochaine date d'échéance.
- (8) Montant, index ou formule.
- (9) Indiquer le niveau de taux après opérations de couverture éventuelles. Pour les emprunts à taux variables, indiquer le niveau moyen du taux constaté sur l'année.
- (10) Indiquer les intérêts dus au titre du contrat initial et comptabilisés à l'article 66111 et des intérêts éventuels dus au titre du contrat d'échange et comptabilisés à l'article 668.
- (11) Indiquer les intérêts reçus au titre du contrat d'échange et comptabilisés au 768.

IV – ANNEXES	IV
ELEMENTS DU BILAN – ETAT DE LA DETTE – TYPOLOGIE DE LA REPARTITION DE L'ENCOURS	A1.4

A1.4 – TYPOLOGIE DE LA REPARTITION DE L'ENCOURS (1)

Indices sous-jacents		(1) Indices zone euro	(2) Indices inflation française ou zone euro ou écart entre ces indices	(3) Ecart d'indices zone euro	(4) Indices hors zone euro et écarts d'indices dont l'un est un indice hors zone euro	(5) Ecart d'indices hors zone euro	(6) Autres indices
(A) Taux fixe simple. Taux variable simple. Echange de taux fixe contre taux variable ou inversement. Echange de taux structuré contre taux variable ou taux fixe (sens unique). Taux variable simple plafonné (cap) ou encadré (tunnel)	Nombre de produits	0	3	0	0	0	
	% de l'encours	0,00	100,00	0,00	0,00	0,00	
	Montant en euros	0,00	11 996 114,03	0,00	0,00	0,00	
(B) Barrière simple. Pas d'effet de levier	Nombre de produits	0	0	0	0	0	
	% de l'encours	0,00	0,00	0,00	0,00	0,00	
	Montant en euros	0,00	0,00	0,00	0,00	0,00	
(C) Option d'échange (swaption)	Nombre de produits	0	0	0	0	0	
	% de l'encours	0,00	0,00	0,00	0,00	0,00	
	Montant en euros	0,00	0,00	0,00	0,00	0,00	
(D) Multiplicateur jusqu'à 3 ; multiplicateur jusqu'à 5 capé	Nombre de produits	0	0	0	0	0	
	% de l'encours	0,00	0,00	0,00	0,00	0,00	
	Montant en euros	0,00	0,00	0,00	0,00	0,00	
(E) Multiplicateur jusqu'à 5	Nombre de produits	0	0	0	0	0	
	% de l'encours	0,00	0,00	0,00	0,00	0,00	
	Montant en euros	0,00	0,00	0,00	0,00	0,00	
(F) Autres types de structures	Nombre de produits						0
	% de l'encours						0,00
	Montant en euros						0,00

(1) Cette annexe retrace le stock de dette au 31/12/N après opérations de couverture éventuelles.

IV – ANNEXES	IV
ELEMENTS DU BILAN METHODES UTILISEES POUR LES AMORTISSEMENTS	A2

A2 – AMORTISSEMENTS – METHODES UTILISEES

CHOIX DE L'ASSEMBLEE DELIBERANTE	Délibération du
Biens de faible valeur Seuil unitaire en deçà duquel les immobilisations de peu de valeur s'amortissent sur un an (article R. 2321-1 du CGCT) : 1500.00 €	10/07/2017

Procédure d'amortissement (linéaire, dégressif, variable)	Catégories de biens amortis	Durée (en années)	
L	Frais d'Etudes	5	10/07/2017
L	Installations à caractère spécifique	20	10/07/2017
L	Installations à caractère spécifique	20	10/07/2017

IV – ANNEXES	IV
ELEMENTS DU BILAN EQUILIBRE DES OPERATIONS FINANCIERES – DEPENSES	A4.1

DEPENSES A COUVRIR PAR DES RESSOURCES PROPRES

Art. (1)	Libellé (1)	Crédits de l'exercice (BP + BS + DM + RAR N-1)	Réalizations
DEPENSES TOTALES A COUVRIR PAR DES RESSOURCES PROPRES =A + B		696 000,00	694 393,59
16 Emprunts et dettes assimilées (A)		548 000,00	547 909,59
1631	Emprunts obligataires	0,00	0,00
1641	Emprunts en euros	548 000,00	547 909,59
1643	Emprunts en devises	0,00	0,00
16441	Opérat° afférentes à l'emprunt	0,00	0,00
1678	Autres emprunts et dettes	0,00	0,00
1681	Autres emprunts	0,00	0,00
1682	Bons à moyen terme négociables	0,00	0,00
1687	Autres dettes	0,00	0,00
Dépenses et transferts à déduire des ressources propres (B)		148 000,00	146 484,00
10...	<i>Reprise de dotations, fonds divers et réserves</i>		
10...	Reversement de dotations, fonds divers et réserves		
139	<i>Subv. invest. transférées cpte résultat</i>	148 000,00	146 484,00
020	Dépenses imprévues	0,00	0,00

	Op. de l'exercice I	Restes à réaliser en dépenses au 31/12	Solde d'exécution D001 de l'exercice précédent (N-1)	TOTAL II
Dépenses à couvrir par des ressources propres	694 393,59	41 381,19	703 689,73	1 439 464,51

(1) Détailler les chapitres budgétaires par article conformément au plan de comptes.

IV – ANNEXES	IV
ELEMENTS DU BILAN EQUILIBRE DES OPERATIONS FINANCIERES – RECETTES	A4.2

RESSOURCES PROPRES

Art. (1)	Libellé (1)	Crédits de l'exercice (BP + BS + DM + RAR N-1)	Réalisations
RECETTES (RESSOURCES PROPRES) = a + b		1 131 178,00	III 897 508,77
Ressources propres externes de l'année (a)		0,00	0,00
10222	FCTVA	0,00	0,00
10228	Autres fonds globalisés	0,00	0,00
26...	Participations et créances rattachées		
27...	Autres immobilisations financières		
Ressources propres internes de l'année (b) (2)		1 131 178,00	897 508,77
15...	Provisions pour risques et charges		
169	Primes de remboursement des obligations	0,00	0,00
26...	Participations et créances rattachées		
27...	Autres immobilisations financières		
28...	Amortissement des immobilisations		
28031	Frais d'études	26 491,00	0,00
28151	Installations complexes spécialisées	67 196,00	67 195,77
281751	Installat° complexes spécialisées (mad)	830 313,00	830 313,00
29...	Dépréciation des immobilisations		
39...	Dépréciat° des stocks et en-cours		
481...	Charges à répartir plusieurs exercices		
021	Virement de la section d'exploitation	207 178,00	0,00

	Opérations de l'exercice III	Restes à réaliser en recettes au 31/12	Solde d'exécution R001 de l'exercice précédent	Affectation R106 de l'exercice précédent	TOTAL IV
Total ressources propres disponibles	897 508,77	0,00	0,00	631 843,69	1 529 352,46

	Montant	
Dépenses à couvrir par des ressources propres	II	1 439 464,51
Ressources propres disponibles	IV	1 529 352,46
Solde	V = IV – II (3)	89 887,95

(1) Les comptes 15, 169, 26, 27, 28, 29, 39 et 481 sont à détailler conformément au plan de comptes.

(2) Les comptes 15, 29 et 39 sont présentés uniquement si la commune ou l'établissement applique le régime des provisions budgétaires.

(3) Indiquer le signe algébrique.

IV – ANNEXES	IV
ELEMENTS DU BILAN VARIATION DU PATRIMOINE (article R. 2313-3 du CGCT) – ENTREES	A8.1

A8.1 – ETAT DES ENTREES D'IMMOBILISATIONS

Modalités et date d'acquisition	Désignation du bien	Valeur d'acquisition (coût historique)	Cumul des amortissements	Durée de l'amortissement
Acquisitions à titre onéreux				
20/06/2017	2017I00191 - Projet Appy - Extension de réseau 2017	73 177,65	0,00	20
Acquisitions à titre gratuit				
Mise à disposition				
01/01/2017	2016I00213-10 CHAUFFERIE ROSERAIE 2011	8 813 180,48	1 719 375,03	20
01/01/2017	2016I00213-20 CHAUFFERIE ROSERAIE 2012	1 292 929,95	237 037,17	20
01/01/2017	2016I00213-30 CHAUFFERIE ROSERAIE 2013	299 108,62	39 881,15	20
01/01/2017	2016I00213-40 CHAUFFERIE ROSERAIE 2014	631 165,93	53 243,18	20
01/01/2017	2016I00213-50 CHAUFFERIE ROSERAIE 2015	839 847,10	27 994,90	20
01/01/2017	2016I00214-1 CHAUFFERIES D'APPOINT	87 327,34	17 465,48	20
01/01/2017	2016I00215-10 CHAUFFERIE MAYENNE 2011	3 303 120,52	697 199,77	20
01/01/2017	2016I00215-20 CHAUFFERIE MAYENNE 2012	88 687,13	16 259,30	20
01/01/2017	2016I00215-30 CHAUFFERIE MAYENNE 2013	63 976,37	8 530,19	20
01/01/2017	2016I00215-40 CHAUFFERIE MAYENNE 2014	14 706,80	1 225,57	20
31/12/2017	2016D00756-10 Mandat Etudes et Travaux	57 880,25	0,00	20
Affectation				
Mises en concession ou affermage				
Divers				
24/07/2017	2017S00150 - SUBVENTION RECUE MAYENNE 2017	168 964,20	0,00	20
TOTAL GENERAL		15 734 072,34	2 818 211,74	

IV – ANNEXES	IV
ELEMENTS DU BILAN VARIATION DU PATRIMOINE (article R. 2313-3 du CGCT) – SORTIES	A8.2

A8.2 – ETAT DES SORTIES DES BIENS D'IMMOBILISATIONS

Modalités et date de sortie	Désignation du bien	Valeur d'acquisition (coût historique)	Durée de l'amort.	Cumul des amort. antérieurs	Valeur nette comptable au jour de la cession	Prix de cession	Plus ou moins values
Cessions à titre onéreux							
Cessions à titre gratuit							
Mise à disposition							
Affectation							
Mises en concession ou affermage							
Mise à la réforme							
Divers							
TOTAL GENERAL		0,00					0,00

IV – ANNEXES	IV
AUTRES ELEMENTS D'INFORMATIONS LISTE DES ORGANISMES DANS LESQUELS LA COLLECTIVITE A PRIS UN ENGAGEMENT FINANCIER	C2

C2 – LISTES DES ORGANISMES DANS LESQUELS A ETE PRIS UN ENGAGEMENT FINANCIER (articles L. 2313-1 et L. 2313-1-1 du CGCT)

Les documents financiers et comptables de ces organismes sont mis à la disposition du public à 0.00 (1). Toute personne a le droit de demander communication.

La nature de l'engagement (2)	Nom de l'organisme	Raison sociale de l'organisme	Nature juridique de l'organisme	Montant de l'engagement
<u>Délégation de service public (3)</u>				
16/09/2013 - DSP hauts de St AUBIN	Hauts de St Aubin Energie Bois (filiale de IDEX)	Hauts de St Aubin Energie Bois (filiale de IDEX)	SAS	219 565,91
01/10/2015 - DSP Roseraie	ROSEO	ROSEO (filiale de COFELY réseaux)	SAS	805 575,28
<u>Garantie ou cautionnement d'un emprunt</u>				
<u>Autres</u>				

(1) Hôtel de ville pour les communes et siège de l'établissement pour les EPCI, syndicat, etc... et autres lieux publics désignés par la commune ou l'établissement.

(2) Indiquer la date de la décision (délibérations, contrats ou décisions de l'exécutif) .

(3) Préciser la nature de la délégation (concession, affermage, régie intéressée, ...).

IV – ANNEXES	IV
ARRETE ET SIGNATURE	D2

Nombre de membres en exercice : 101
Nombre de membres présents : 76
Nombre de suffrages exprimés : 95

VOTES :
Pour : 95
Contre : 0
Abstentions : 0

Date de convocation : 05 juin 2018

Présenté par le Vice-Président
A Angers - salle du conseil de communauté, le 11 juin 2018

Délibéré par l'assemblée délibérante, réunie en session ordinaire
A Angers - salle du conseil de communauté, le 11 juin 2018

Pour le Président,
Le Vice-président
M. LAFFINEUR



ANGERS LOIRE METROPOLE
communauté urbaine

CONSEIL DE COMMUNAUTE
Séance du lundi 11 juin 2018 – Feuille d'émargement

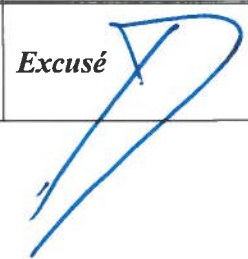
Nom et Prénom	Emargement	Nom et Prénom	Emargement
BÉCHU Christophe		PILET Benoit	
BIENVENU Roselyne		ABELLARD Philippe	
LAFFINEUR Marc		ARAB Chadia	
GOUA Marc	<i>Excusé</i>	AUGELLE Alain	<i>Excusé</i>
BERNHEIM Jean-Pierre	<i>Excusé</i>	BEATSE Frédéric	
DUPRE Bernard		BEHRE-ROBINSON Jeanne	
BOISMORIN Gino		BELOT Luc	<i>Excusé</i>
DIMICOLI Daniel		BIGOT Joël	<i>Excusé</i>
DAMOUR Laurent		BLANC Grégory	
MAILLET Véronique	<i>Excusée</i>	BLIN Christine	
ROISNE Didier		BODUSSEAU Sébastien	
DEMOIS Jean-Louis		BRANCOUR Roch	<i>Excusé</i>
BASLÉ Michel		BRECHET Jacqueline	
BREJEON Dominique		CAILLEAU Marc	<i>Excusé</i>
POQUIN Franck		CAMARA-TOMBINI Silvia	

CONSEIL DE COMMUNAUTE
Séance du lundi 11 juin 2018 – Feuille d'émargement










Nom et Prénom	Emargement	Nom et Prénom	Emargement
CAPRON Rachel		DAILLEUX ROMAGON Dominique	
CAPUS Emmanuel		DARSONVAL Annie	Excusée
CARRE Catherine		EL BAHRI Ahmed	
CHAMBRIER Jacques	Excusé	ENGEL Karine	Excusée
CHAUSSERET Jean		FEL Caroline	
CHAUVEAU Véronique		FOUQUET Alain	Excusé 
CHIMIER Denis		FREULON Gabriel	
CHRÉTIEN Maryse		GALÉA Pascale	
CHUPIN Camille		GERNIGON François	
CLEMENT Daniel		GOXE Catherine	
COCHET Benoît		GROUSSARD Gilles	Excusé
COIFFARD Damien		GUÉRIN Claude	Excusé
COLAS Michel		HÉBÉ Jean-Pierre	Excusé
COLIN David		HENRY Maxence	
COURRILAUD Christine		HOULGARD Philippe	

CONSEIL DE COMMUNAUTE
Séance du lundi 11 juin 2018 – Feuille d'émargement

Nom et Prénom	Emargement	Nom et Prénom	Emargement
JAMIL Catherine		PAGANO Alain	
JAUNAIT François	<i>Excusé</i>	PAVILLON Jean-Paul	
KILIC Ozlem		PICHERIT Pierre	
LE MANIO Isabelle	<i>Excusée</i>	PINON Didier	
LEBEAUPIN Sophie		PRONO Jean-Charles	<i>Excusé</i>
LEMAIRE Nathalie	<i>Excusée</i>	RAIMBAULT Isabelle	
LEMOINE-MAULNY Estelle	<i>Excusée</i>	RAIMBAULT Jean-François	<i>Excusé</i>
MACÉ Huguette		RAVERDY Daniel	
MAHE Gilles		RENAUDINEAU Chantal	<i>Excusée</i>
MARCHAND André	<i>Excusé</i>	RENOU Marie-France	
MIGNOT Jean-Pierre	<i>Excusé</i>	RETAILLEAU Philippe	
MITONNEAU Pascale	<i>Excusée</i>	RICHOU Bruno	<i>Excusé</i>
MOREAU Michelle		ROLLO Véronique	
NEBBULA Constance		SAMSON Gilles	<i>Excusé</i>
PABRITZ Stéphane		SANTINHO Florian	<i>Excusé</i>



CONSEIL DE COMMUNAUTE
Séance du lundi 11 juin 2018 – Feuille d’émargement

Nom et Prénom	Emargement		Nom et Prénom	Emargement
SAUVAGEOT Marie-Cécile			THIAM Astou	
SFAÏHI Faten	<i>Excusée</i>		TINCHON Agnès	
TAGLIONI Jean-Paul			VERCHERE Jean-Marc	
TAHIRI Alima			VERNOT Pierre	
TAILLEFAIT Antony			VERON Rose-Marie	
TCHATO Roger	