

REPUBLIQUE FRANÇAISE

Numéro SIRET 24490001500060	COLLECTIVITE DE RATTACHEMENT Groupements de collectivités Angers Loire Métropole
--	---

POSTE COMPTABLE DE : La trésorerie Angers Municipale

SERVICE PUBLIC LOCAL

M. 43 (1)

Budget primitif

BUDGET : Budget annexe Transports (2)

ANNEE 2015

(1) Compléter en fonction du service public local et du plan de comptes utilisé : M. 4, M. 41, M. 42, M. 43, M. 44 ou M. 49.

(2) Indiquer le budget concerné : budget principal ou libellé du budget annexe.

Sommaire

I - Informations générales

Modalités de vote du budget	3
-----------------------------	---

II - Présentation générale du budget

A1 - Vue d'ensemble - Sections	4
A2 - Vue d'ensemble - Section d'exploitation - Chapitres	5
A3 - Vue d'ensemble - Section d'investissement - Chapitres	7
B1 - Balance générale du budget - Dépenses	9
B2 - Balance générale du budget - Recettes	10

III - Vote du budget

A1 - Section d'exploitation - Détail des dépenses	12
A2 - Section d'exploitation - Détail des recettes	14
B1 - Section d'investissement - Détail des dépenses	15
B2 - Section d'investissement - Détail des recettes	17
B3 - Opérations d'équipement - Détail des chapitres et articles	19

IV - Annexes

A - Eléments du bilan

A1.1 - Etat de la dette - Détail des crédits de trésorerie	Sans Objet
A1.2 - Etat de la dette - Répartition par nature de dette	20
A1.3 - Etat de la dette - Répartition des emprunts par structure de taux	24
A1.4 - Etat de la dette - Typologie de la répartition de l'encours	26
A1.5 - Etat de la dette - Détail des opérations de couverture	Sans Objet
A1.6 - Etat de la dette - Autres dettes	Sans Objet
A2 - Méthodes utilisées pour les amortissements	27
A3.1 - Etat des provisions et des dépréciations	Sans Objet
A3.2 - Etalement des provisions	Sans Objet
A4.1 - Equilibre des opérations financières - Dépenses	28
A4.2 - Equilibre des opérations financières - Recettes	29
A5.1.1 - Etat de ventilation des dépenses et recettes des services d'eau et d'assainissement - Exploitation (1)	Sans Objet
A5.1.2 - Etat de ventilation des dépenses et recettes des services d'eau et d'assainissement - Investissement (1)	Sans Objet
A5.2.1 - Etat de ventilation des dép. et rec. des services d'assainissement collectif et non collectif - Exploitation (1)	Sans Objet
A5.2.2 - Etat de ventilation des dép. et rec. des services d'assainissement collectif et non collectif - Investissement (1)	Sans Objet
A6 - Etat des charges transférées	Sans Objet
A7 - Détail des opérations pour compte de tiers	Sans Objet

B - Engagements hors bilan

B1.1 - Etat des emprunts garantis par la régie	Sans Objet
B1.2 - Calcul du ratio d'endettement relatif aux garanties d'emprunt	Sans Objet
B1.3 - Subventions versées dans le cadre du vote du budget	31
B1.4 - Etat des contrats de crédit-bail	Sans Objet
B1.5 - Etat des contrats de partenariat public-privé	Sans Objet
B1.6 - Etat des autres engagements donnés	Sans Objet
B1.7 - Etat des engagements reçus	Sans Objet
B2.1 - Etat des autorisations de programme et des crédits de paiement afférents	Sans Objet
B2.2 - Etat des autorisations d'engagement et des crédits de paiement afférents	Sans Objet

C - Autres éléments d'informations

C1.1 - Etat du personnel	Sans Objet
C1.2 - Etat du personnel de la collectivité ou de l'établissement de rattachement employé par la régie	Sans Objet
C2 - Liste des organismes dans lesquels a été pris un engagement financier (2)	Sans Objet
C3 - Liste des services individualisés dans un budget annexe (3)	Sans Objet

D - Arrêté et signatures

D - Arrêté et signatures	32
--------------------------	----

(1) Ces états ne sont obligatoires que pour les régies rattachées à des communes et groupements de communes de moins de 3 000 habitants ayant décidé d'établir un budget unique pour leurs services de distribution d'eau potable et d'assainissement dans les conditions fixées par l'article L. 2224-6 du CGCT. Ils n'existent qu'en M. 49.

(2) Ces états ne sont obligatoires que pour les régies rattachées à des communes de 3 500 habitants et plus (art. L. 2313-1 du CGCT), à des groupements comprenant au moins une commune de 3 500 habitants et plus (art. L. 5211-36 du CGCT, art L. 5711-1 CGCT) et à leurs établissements publics.

(3) Uniquement pour les services dotés de l'autonomie financière et de la personnalité morale.

Préciser, pour chaque annexe, si l'état est sans objet le cas échéant.

I – INFORMATIONS GENERALES	I
MODALITES DE VOTE DU BUDGET	

I – L'assemblée délibérante a voté le présent budget par nature :

- au niveau (1) du chapitre pour la section de fonctionnement ;
- au niveau (1) du chapitre pour la section d'investissement.
 - sans (2) les chapitres « opérations d'équipement » de l'état III B 3.

La liste des articles spécialisés sur lesquels l'ordonnateur ne peut procéder à des virements d'article à article est la suivante :

II – En l'absence de mention au paragraphe I ci-dessus, le budget est réputé voté par chapitre, et, en section d'investissement, sans chapitre de dépense « opération d'équipement ».

III – Les provisions sont (3) semi-budgétaires (pas d'inscriptions en recettes de la section d'investissement) .

IV – La comparaison avec le budget précédent (cf. colonne « Pour mémoire ») s'effectue par rapport à la colonne du budget (4) primitif de l'exercice précédent.

V – Le présent budget a été voté (5) avec reprise anticipée des résultats de l'exercice N-1.

(1) A compléter par « du chapitre » ou « de l'article ».

(2) Indiquer « avec » ou « sans » les chapitres opérations d'équipement.

(3) A compléter par un seul des deux choix suivants :

- semi-budgétaires (pas d'inscription en recette de la section d'investissement),
- budgétaires (délibération n° du).

(4) Indiquer « primitif de l'exercice précédent » ou « cumulé de l'exercice précédent ».

(5) A compléter par un seul des trois choix suivants :

- sans reprise des résultats de l'exercice N-1,
- avec reprise des résultats de l'exercice N-1 après le vote du compte administratif,
- avec reprise anticipée des résultats de l'exercice N-1.

II – PRESENTATION GENERALE DU BUDGET	II
VUE D'ENSEMBLE	A1

EXPLOITATION

		DEPENSES DE LA SECTION D'EXPLOITATION	RECETTES DE LA SECTION D'EXPLOITATION
V O T E	CREDITS DE FONCTIONNEMENT VOTES AU TITRE DU PRESENT BUDGET (1)	68 598 747,00	65 123 194,00
+		+	+
R E P O R T S	RESTES A REALISER (R.A.R) DE L'EXERCICE PRECEDENT (2)	0,00	0,00
	002 RESULTAT D'EXPLOITATION REPORTE (2)	(si déficit) 0,00	(si excédent) 11 093 500,00
=		=	=
TOTAL DE LA SECTION D'EXPLOITATION (3)		68 598 747,00	76 216 694,00

INVESTISSEMENT

		DEPENSES DE LA SECTION D'INVESTISSEMENT	RECETTES DE LA SECTION D'INVESTISSEMENT
V O T E	CREDITS D'INVESTISSEMENT (1) VOTES AU TITRE DU PRESENT BUDGET (y compris les comptes 1064 et 1068)	17 814 294,00	19 025 265,00
+		+	+
R E P O R T S	RESTES A REALISER (R.A.R) DE L'EXERCICE PRECEDENT (2)	2 226 845,00	0,00
	001 SOLDE D'EXECUTION DE LA SECTION D'INVESTISSEMENT REPORTE (2)	(si solde négatif) 0,00	(si solde positif) 1 015 874,00
=		=	=
TOTAL DE LA SECTION D'INVESTISSEMENT (3)		20 041 139,00	20 041 139,00
TOTAL			
TOTAL DU BUDGET (3)		88 639 886,00	96 257 833,00

(1) Au budget primitif, les crédits votés correspondent aux crédits votés lors de cette étape budgétaire. De même, pour les décisions modificatives et le budget supplémentaire, les crédits votés correspondent aux crédits votés lors de l'étape budgétaire sans sommation avec ceux antérieurement votés lors du même exercice.

(2) A servir uniquement en cas de reprise des résultats de l'exercice précédent, soit après le vote du compte administratif, soit en cas de reprise anticipée des résultats.

Pour la section d'exploitation, les RAR sont constitués par l'ensemble des dépenses engagées et n'ayant pas donné lieu à service fait au 31 décembre de l'exercice précédent. En recettes, il s'agit des recettes certaines n'ayant pas donné lieu à l'émission d'un titre au 31/12 de l'exercice précédent.

Pour la section d'investissement, les RAR correspondent aux dépenses engagées non mandatées au 31/12 de l'exercice précédent telles qu'elles ressortent de la comptabilité des engagements et aux recettes certaines n'ayant pas donné lieu à l'émission d'un titre au 31/12 de l'exercice précédent.

(3) Total de la section d'exploitation = RAR + résultat reporté + crédits d'exploitation votés.

Total de la section d'investissement = RAR + solde d'exécution reporté + crédits d'investissement votés.

Total du budget = Total de la section d'exploitation + Total de la section d'investissement.

II – PRESENTATION GENERALE DU BUDGET	II
SECTION D'EXPLOITATION – CHAPITRES	A2

DEPENSES D'EXPLOITATION

Chap.	Libellé	Pour mémoire budget précédent (1)	Restes à réaliser N-1 (2)	Propositions nouvelles	VOTE (3)	TOTAL (= RAR + vote)
011	Charges à caractère général	3 644 006,00	0,00	3 890 125,00	3 890 125,00	3 890 125,00
012	Charges de personnel, frais assimilés	487 042,00	0,00	499 638,00	499 638,00	499 638,00
014	Atténuations de produits	200 000,00	0,00	490 000,00	490 000,00	490 000,00
65	Autres charges de gestion courante	42 219 600,00	0,00	42 649 400,00	42 649 400,00	42 649 400,00
Total des dépenses de gestion des services		46 550 648,00	0,00	47 529 163,00	47 529 163,00	47 529 163,00
66	Charges financières	5 670 500,00	0,00	5 485 290,00	5 485 290,00	5 485 290,00
67	Charges exceptionnelles	70 000,00	0,00	10 000,00	10 000,00	10 000,00
68	Dotations aux provisions et dépréciat° (4)	0,00		0,00	0,00	0,00
69	Impôts sur les bénéfices et assimilés (5)	0,00	0,00	0,00	0,00	0,00
022	Dépenses imprévues	0,00		0,00	0,00	0,00
Total des dépenses réelles d'exploitation		52 291 148,00	0,00	53 024 453,00	53 024 453,00	53 024 453,00
023	Virement à la section d'investissement (6)	3 278 990,00		2 700 875,00	2 700 875,00	2 700 875,00
042	Opérat° ordre transfert entre sections (6)	6 113 822,00		12 873 419,00	12 873 419,00	12 873 419,00
043	Opérat° ordre intérieur de la section (6)	0,00		0,00	0,00	0,00
Total des dépenses d'ordre d'exploitation		9 392 812,00		15 574 294,00	15 574 294,00	15 574 294,00
TOTAL		61 683 960,00	0,00	68 598 747,00	68 598 747,00	68 598 747,00

+

D 002 RESULTAT REPORTE OU ANTICIPE (2)	0,00
---	-------------

=

TOTAL DES DEPENSES D'EXPLOITATION CUMULEES	68 598 747,00
---	----------------------

RECETTES D'EXPLOITATION

Chap.	Libellé	Pour mémoire budget précédent (1)	Restes à réaliser N-1 (2)	Propositions nouvelles	VOTE (3)	TOTAL (= RAR + vote)
013	Atténuations de charges	0,00	0,00	0,00	0,00	0,00
70	Ventes produits fabriqués, prestations	60 000,00	0,00	29 000,00	29 000,00	29 000,00
73	Produits issus de la fiscalité (7)	48 000 000,00	0,00	50 500 000,00	50 500 000,00	50 500 000,00
74	Subventions d'exploitation	13 501 000,00	0,00	13 405 700,00	13 405 700,00	13 405 700,00
75	Autres produits de gestion courante	5 000,00	0,00	0,00	0,00	0,00
Total des recettes de gestion des services		61 566 000,00	0,00	63 934 700,00	63 934 700,00	63 934 700,00
76	Produits financiers	0,00	0,00	0,00	0,00	0,00
77	Produits exceptionnels	16 000,00	0,00	10 000,00	10 000,00	10 000,00
78	Reprises sur provisions et dépréciations (4)	0,00		0,00	0,00	0,00
Total des recettes réelles d'exploitation		61 582 000,00	0,00	63 944 700,00	63 944 700,00	63 944 700,00
042	Opérat° ordre transfert entre sections (6)	101 960,00		1 178 494,00	1 178 494,00	1 178 494,00
043	Opérat° ordre intérieur de la section (6)	0,00		0,00	0,00	0,00
Total des recettes d'ordre d'exploitation		101 960,00		1 178 494,00	1 178 494,00	1 178 494,00
TOTAL		61 683 960,00	0,00	65 123 194,00	65 123 194,00	65 123 194,00

+

R 002 RESULTAT REPORTE OU ANTICIPE (2)	11 093 500,00
---	----------------------

=

TOTAL DES RECETTES D'EXPLOITATION CUMULEES	76 216 694,00
---	----------------------

Pour information :

AUTOFINANCEMENT PREVISIONNEL DÉGAGÉ AU PROFIT DE LA SECTION D'INVESTISSEMENT (8)	14 395 800,00
---	----------------------

Il s'agit, pour un budget voté en équilibre, des ressources propres correspondant à l'excédent des recettes réelles de fonctionnement sur les dépenses réelles de fonctionnement. Il sert à financer le remboursement du capital de la dette et les nouveaux investissements de la régie.

- (1) Cf. Modalités de vote I.
- (2) Inscrire en cas de reprise des résultats de l'exercice précédent (après vote du compte administratif ou si reprise anticipée des résultats).
- (3) Le vote de l'organe délibérant porte uniquement sur les propositions nouvelles.
- (4) Si la régie applique le régime des provisions semi-budgétaires, ainsi que pour la dotation aux dépréciations des stocks de fournitures et de marchandises, des créances et des valeurs mobilières de placement, aux dépréciations des comptes de tiers et aux dépréciations des comptes financiers.
- (5) Ce chapitre n'existe pas en M. 49.
- (6) $DE\ 023 = RI\ 021$; $DI\ 040 = RE\ 042$; $RI\ 040 = DE\ 042$; $DI\ 041 = RI\ 041$; $DE\ 043 = RE\ 043$.
- (7) Ce chapitre existe uniquement en M. 41, M. 43 et M. 44.
- (8) Solde de l'opération $DE\ 023 + DE\ 042 - RE\ 042$ ou solde de l'opération $RI\ 021 + RI\ 040 - DI\ 040$.

II – PRESENTATION GENERALE DU BUDGET	II
SECTION D'INVESTISSEMENT – CHAPITRES	A3

DEPENSES D'INVESTISSEMENT

Chap.	Libellé	Pour mémoire budget précédent (1)	Restes à réaliser N-1 (2)	Propositions nouvelles	VOTE (3)	TOTAL (= RAR + vote)
20	Immobilisations incorporelles	2 936 900,00	867 631,00	1 932 000,00	1 932 000,00	2 799 631,00
21	Immobilisations corporelles	5 331 380,00	1 171 996,00	4 804 800,00	4 804 800,00	5 976 796,00
22	Immobilisations reçues en affectation	0,00	0,00	0,00	0,00	0,00
23	Immobilisations en cours	2 461 000,00	187 218,00	2 389 000,00	2 389 000,00	2 576 218,00
	Total des opérations d'équipement	0,00	0,00	0,00	0,00	0,00
	Total des dépenses d'équipement	10 729 280,00	2 226 845,00	9 125 800,00	9 125 800,00	11 352 645,00
10	Dotations, fonds divers et réserves	0,00	0,00	0,00	0,00	0,00
13	Subventions d'investissement	0,00	0,00	0,00	0,00	0,00
16	Emprunts et dettes assimilées	5 970 500,00	0,00	6 390 000,00	6 390 000,00	6 390 000,00
18	Compte de liaison : affectat° (BA,régie) (5)	0,00	0,00	0,00	0,00	0,00
26	Participat° et créances rattachées	0,00	0,00	0,00	0,00	0,00
27	Autres immobilisations financières	0,00	0,00	0,00	0,00	0,00
020	Dépenses imprévues	0,00		0,00	0,00	0,00
	Total des dépenses financières	5 970 500,00	0,00	6 390 000,00	6 390 000,00	6 390 000,00
45...	Total des opérations pour compte de tiers (6)	0,00	0,00	0,00	0,00	0,00
	Total des dépenses réelles d'investissement	16 699 780,00	2 226 845,00	15 515 800,00	15 515 800,00	17 742 645,00
040	Opérat° ordre transfert entre sections (4)	101 960,00		1 178 494,00	1 178 494,00	1 178 494,00
041	Opérations patrimoniales (4)	738 000,00		1 120 000,00	1 120 000,00	1 120 000,00
	Total des dépenses d'ordre d'investissement	839 960,00		2 298 494,00	2 298 494,00	2 298 494,00
	TOTAL	17 539 740,00	2 226 845,00	17 814 294,00	17 814 294,00	20 041 139,00

+

D 001 SOLDE D'EXECUTION NEGATIF REPORTE OU ANTICIPE (1)	0,00
--	-------------

=

TOTAL DES DEPENSES D'INVESTISSEMENT CUMULEES	20 041 139,00
---	----------------------

RECETTES D'INVESTISSEMENT

Chap.	Libellé	Pour mémoire budget précédent (1)	Restes à réaliser N-1 (2)	Propositions nouvelles	VOTE (3)	TOTAL (= RAR + vote)
13	Subventions d'investissement	1 700 000,00	0,00	0,00	0,00	0,00
16	Emprunts et dettes assimilées (hors 165)	4 970 928,00	0,00	0,00	0,00	0,00
20	Immobilisations incorporelles	0,00	0,00	0,00	0,00	0,00
21	Immobilisations corporelles	0,00	0,00	0,00	0,00	0,00
22	Immobilisations reçues en affectation	0,00	0,00	0,00	0,00	0,00
23	Immobilisations en cours	0,00	0,00	0,00	0,00	0,00
	Total des recettes d'équipement	6 670 928,00	0,00	0,00	0,00	0,00
10	Dotations, fonds divers et réserves	0,00	0,00	0,00	0,00	0,00
106	Réserves (7)	0,00	0,00	1 210 971,00	1 210 971,00	1 210 971,00
165	Dépôts et cautionnements reçus	0,00	0,00	0,00	0,00	0,00
18	Compte de liaison : affectat° (BA,régie) (5)	0,00	0,00	0,00	0,00	0,00
26	Participat° et créances rattachées	0,00	0,00	0,00	0,00	0,00
27	Autres immobilisations financières	738 000,00	0,00	1 120 000,00	1 120 000,00	1 120 000,00
	Total des recettes financières	738 000,00	0,00	2 330 971,00	2 330 971,00	2 330 971,00
45...	Total des opérations pour le compte de tiers (6)	0,00	0,00	0,00	0,00	0,00
	Total des recettes réelles d'investissement	7 408 928,00	0,00	2 330 971,00	2 330 971,00	2 330 971,00
021	Virement de la section d'exploitation (4)	3 278 990,00		2 700 875,00	2 700 875,00	2 700 875,00
040	Opérat° ordre transfert entre sections (4)	6 113 822,00		12 873 419,00	12 873 419,00	12 873 419,00
041	Opérations patrimoniales (4)	738 000,00		1 120 000,00	1 120 000,00	1 120 000,00
	Total des recettes d'ordre d'investissement	10 130 812,00		16 694 294,00	16 694 294,00	16 694 294,00
	TOTAL	17 539 740,00	0,00	19 025 265,00	19 025 265,00	19 025 265,00

+

R 001 SOLDE D'EXECUTION POSITIF REPORTE OU ANTICIPE (2)	1 015 874,00
=	
TOTAL DES RECETTES D'INVESTISSEMENT CUMULEES	20 041 139,00

Pour information :

Il s'agit, pour un budget voté en équilibre, des ressources propres correspondant à l'excédent des recettes réelles de fonctionnement sur les dépenses réelles de fonctionnement. Il sert à financer le remboursement du capital de la dette et les nouveaux investissements de la régie.

AUTOFINANCEMENT PREVISIONNEL DÉGAGÉ PAR LA SECTION DE FONCTIONNEMENT (8)	14 395 800,00
---	----------------------

(1) cf. Modalités de vote I.

(2) Inscrire en cas de reprise des résultats de l'exercice précédent (après vote du compte administratif ou si reprise anticipée des résultats).

(3) Le vote de l'organe délibérant porte uniquement sur les propositions nouvelles.

(4) *DE 023 = RI 021 ; DI 040 = RE 042 ; RI 040 = DE 042 ; DI 041 = RI 041 ; DE 043 = RE 043.*

(5) A servir uniquement, en dépense, lorsque la régie effectue une dotation initiale en espèces au profit d'un service public non personnalisé qu'elle crée et, en recettes, lorsque le service non personnalisé reçoit une dotation en espèces de la part de sa collectivité de rattachement.

(6) Seul le total des opérations réelles pour compte de tiers figure sur cet état (voir le détail Annexe IV-A7).

(7) Le compte 106 n'est pas un chapitre mais un article du chapitre 10.

(8) Solde de l'opération *DE 023 + DE 042 - RE 042* ou solde de l'opération *RI 021 + RI 040 - DI 040*.

II – PRESENTATION GENERALE DU BUDGET	II
BALANCE GENERALE DU BUDGET	B1

1 – DEPENSES (du présent budget + restes à réaliser)

	EXPLOITATION	Opérations réelles (1)	Opérations d'ordre (2)	TOTAL
011	Charges à caractère général	3 890 125,00		3 890 125,00
012	Charges de personnel, frais assimilés	499 638,00		499 638,00
014	Atténuations de produits	490 000,00		490 000,00
60	<i>Achats et variation des stocks (3)</i>		0,00	0,00
65	Autres charges de gestion courante	42 649 400,00		42 649 400,00
66	Charges financières	5 485 290,00	0,00	5 485 290,00
67	Charges exceptionnelles	10 000,00	18 767,00	28 767,00
68	Dot. Amortist, dépréciat°, provisions	0,00	12 854 652,00	12 854 652,00
69	Impôts sur les bénéfices et assimilés (4)	0,00		0,00
71	<i>Production stockée (ou déstockage) (3)</i>		0,00	0,00
022	Dépenses imprévues	0,00		0,00
023	<i>Virement à la section d'investissement</i>		2 700 875,00	2 700 875,00
Dépenses d'exploitation – Total		53 024 453,00	15 574 294,00	68 598 747,00

+

D 002 RESULTAT REPORTE OU ANTICIPE	0,00
---	-------------

=

TOTAL DES DEPENSES D'EXPLOITATION CUMULEES	68 598 747,00
---	----------------------

	INVESTISSEMENT	Opérations réelles (1)	Opérations d'ordre (2)	TOTAL
10	Dotations, fonds divers et réserves	0,00	0,00	0,00
13	Subventions d'investissement	0,00	1 174 337,00	1 174 337,00
14	<i>Prov. Réglementées, amort. dérogatoires</i>		0,00	0,00
15	<i>Provisions pour risques et charges (5)</i>		0,00	0,00
16	Emprunts et dettes assimilées (sauf 1688 non budgétaire)	6 390 000,00	0,00	6 390 000,00
18	Compte de liaison : affectat° (BA,régie)	0,00		0,00
	Total des opérations d'équipement	0,00		0,00
20	Immobilisations incorporelles (6)	2 799 631,00	0,00	2 799 631,00
21	Immobilisations corporelles (6)	5 976 796,00	0,00	5 976 796,00
22	Immobilisations reçues en affectation (6)	0,00	0,00	0,00
23	Immobilisations en cours (6)	2 576 218,00	0,00	2 576 218,00
26	Participations et créances rattachées	0,00	0,00	0,00
27	Autres immobilisations financières	0,00	1 120 000,00	1 120 000,00
28	<i>Amortissement des immobilisations (reprises)</i>		4 157,00	4 157,00
29	<i>Dépréciation des immobilisations</i>		0,00	0,00
39	<i>Dépréciat° des stocks et en-cours</i>		0,00	0,00
45...	Opérations pour compte de tiers (7)	0,00	0,00	0,00
481	<i>Charges à répartir plusieurs exercices</i>		0,00	0,00
3...	Stocks	0,00	0,00	0,00
020	Dépenses imprévues	0,00		0,00
Dépenses d'investissement – Total		17 742 645,00	2 298 494,00	20 041 139,00

+

D 001 SOLDE D'EXECUTION NEGATIF REPORTE OU ANTICIPE	0,00
--	-------------

=

TOTAL DES DEPENSES D'INVESTISSEMENT CUMULEES	20 041 139,00
---	----------------------

(1) Y compris les opérations relatives au rattachement des charges et des produits et les opérations d'ordre semi-budgétaires.

(2) Voir liste des opérations d'ordre.

(3) Permet de retracer les variations de stocks (sauf stocks de marchandises et de fournitures).

(4) Ce chapitre n'existe pas en M. 49.

(5) Si la régie applique le régime des provisions budgétaires.

(6) Hors chapitres « opérations d'équipement ».

(7) Seul le total des opérations pour compte de tiers figure sur cet état (voir le détail Annexe IV A7).

II – PRESENTATION GENERALE DU BUDGET	II
BALANCE GENERALE DU BUDGET	B2

2 – RECETTES (du présent budget + restes à réaliser)

	EXPLOITATION	Opérations réelles (1)	Opérations d'ordre (2)	TOTAL
013	Atténuations de charges	0,00		0,00
60	<i>Achats et variation des stocks (3)</i>		0,00	0,00
70	Ventes produits fabriqués, prestations	29 000,00		29 000,00
71	<i>Production stockée (ou déstockage) (3)</i>		0,00	0,00
72	<i>Production immobilisée</i>		0,00	0,00
73	Produits issus de la fiscalité (6)	50 500 000,00		50 500 000,00
74	Subventions d'exploitation	13 405 700,00		13 405 700,00
75	Autres produits de gestion courante	0,00		0,00
76	Produits financiers	0,00	0,00	0,00
77	Produits exceptionnels	10 000,00	1 174 337,00	1 184 337,00
78	Reprise amort., dépréciat° et provisions	0,00	4 157,00	4 157,00
79	<i>Transferts de charges</i>		0,00	0,00
Recettes d'exploitation – Total		63 944 700,00	1 178 494,00	65 123 194,00

+

R 002 RESULTAT REPORTE OU ANTICIPE	11 093 500,00
---	----------------------

=

TOTAL DES RECETTES D'EXPLOITATION CUMULEES	76 216 694,00
---	----------------------

	INVESTISSEMENT	Opérations réelles (1)	Opérations d'ordre (2)	TOTAL
10	Dotations, fonds divers et réserves (sauf 106)	0,00	0,00	0,00
13	Subventions d'investissement	0,00	0,00	0,00
14	<i>Prov. Réglementées, amort. dérogatoires</i>		0,00	0,00
15	<i>Provisions pour risques et charges (4)</i>		0,00	0,00
16	Emprunts et dettes assimilées (sauf 1688 non budgétaire)	0,00	0,00	0,00
18	Comptes liaison : affectat° BA, régies	0,00	0,00	0,00
20	Immobilisations incorporelles	0,00	6 000,00	6 000,00
21	Immobilisations corporelles	0,00	1 027 767,00	1 027 767,00
22	Immobilisations reçues en affectation	0,00	0,00	0,00
23	Immobilisations en cours	0,00	105 000,00	105 000,00
26	Participations et créances rattachées	0,00	0,00	0,00
27	Autres immobilisations financières	1 120 000,00	0,00	1 120 000,00
28	<i>Amortissement des immobilisations</i>		12 854 652,00	12 854 652,00
29	<i>Dépréciation des immobilisations (4)</i>		0,00	0,00
39	<i>Dépréciat° des stocks et en-cours (4)</i>		0,00	0,00
45...	Opérations pour compte de tiers (5)	0,00	0,00	0,00
481	<i>Charges à répartir plusieurs exercices</i>		0,00	0,00
3...	Stocks	0,00	0,00	0,00
021	<i>Virement de la section d'exploitation</i>		2 700 875,00	2 700 875,00
Recettes d'investissement – Total		1 120 000,00	16 694 294,00	17 814 294,00

+

R 001 SOLDE D'EXECUTION POSITIF REPORTE OU ANTICIPE	1 015 874,00
--	---------------------

+

AFFECTATION AUX COMPTES 106	1 210 971,00
------------------------------------	---------------------

=

TOTAL DES RECETTES D'INVESTISSEMENT CUMULEES	20 041 139,00
---	----------------------

- (1) Y compris les opérations relatives au rattachement des charges et des produits et les opérations d'ordre semi-budgétaires.
- (2) Voir liste des opérations d'ordre.
- (3) Permet de retracer les variations de stocks (sauf stocks de marchandises et de fournitures).
- (4) Si la régie applique le régime des provisions budgétaires.
- (5) Seul le total des opérations pour compte de tiers figure sur cet état (voir le détail Annexe IV A7).
- (6) Ce chapitre existe uniquement en M. 41, en M. 43 et en M. 44.

III – VOTE DU BUDGET	III
SECTION D'EXPLOITATION – DETAIL DES DEPENSES	A1

Chap / art (1)	Libellé (1)	Pour mémoire budget précédent (2)	Propositions nouvelles (3)	Vote (4)
011	Charges à caractère général (5) (6)	3 644 006,00	3 890 125,00	3 890 125,00
6061	Fournitures non stockables (eau, énergie)	2 500,00	2 000,00	2 000,00
6063	Fournitures entretien et petit équipt	650,00	550,00	550,00
6064	Fournitures administratives	3 750,00	2 700,00	2 700,00
6066	Carburants	5 500,00	4 500,00	4 500,00
6068	Autres matières et fournitures	50,00	50,00	50,00
6132	Locations immobilières	10 000,00	9 000,00	9 000,00
6135	Locations mobilières	153 500,00	152 000,00	152 000,00
6137	Redevances, droits de passage, servitude	380 000,00	380 000,00	380 000,00
6152	Entretien et réparat° biens immobiliers	500,00	0,00	0,00
61551	Entretien matériel roulant	3 000,00	3 000,00	3 000,00
6156	Maintenance	5 800,00	5 000,00	5 000,00
6161	Multirisques	3 110,00	2 110,00	2 110,00
6168	Autres	665,00	665,00	665,00
617	Etudes et recherches	30 000,00	15 000,00	15 000,00
618	Divers	6 821,00	6 500,00	6 500,00
6226	Honoraires	21 000,00	40 500,00	40 500,00
6227	Frais d'actes et de contentieux	1 000,00	500,00	500,00
6231	Annonces et insertions	17 179,00	11 722,00	11 722,00
6233	Foires et expositions	12 000,00	23 349,00	23 349,00
6236	Catalogues et imprimés	11 735,00	11 000,00	11 000,00
6238	Divers	12 000,00	3 079,00	3 079,00
6251	Voyages et déplacements	1 224,00	1 000,00	1 000,00
6256	Missions	5 700,00	6 100,00	6 100,00
6257	Réceptions	2 500,00	1 500,00	1 500,00
6261	Frais d'affranchissement	1 350,00	1 300,00	1 300,00
6262	Frais de télécommunications	1 600,00	1 100,00	1 100,00
627	Services bancaires et assimilés	340 100,00	100,00	100,00
6281	Concours divers (cotisations)	14 500,00	14 000,00	14 000,00
6287	Remboursements de frais	330 422,00	331 000,00	331 000,00
6288	Autres	2 261 050,00	2 859 000,00	2 859 000,00
63512	Taxes foncières	500,00	500,00	500,00
63513	Autres impôts locaux	1 000,00	1 000,00	1 000,00
63514	Taxe sur les véhicules des sociétés	2 300,00	300,00	300,00
6358	Autres droits	1 000,00	0,00	0,00
012	Charges de personnel, frais assimilés	487 042,00	499 638,00	499 638,00
6218	Autre personnel extérieur	30 000,00	30 000,00	30 000,00
6336	Cotisations CNFPT et CDGFPT	3 628,00	2 399,00	2 399,00
6411	Salaires, appointements, commissions	311 336,00	320 692,00	320 692,00
6451	Cotisations à l'U.R.S.S.A.F.	52 720,00	46 854,00	46 854,00
6453	Cotisations aux caisses de retraites	66 121,00	76 347,00	76 347,00
6454	Cotisations aux A.S.S.E.D.I.C.	1 998,00	2 000,00	2 000,00
6471	Prestations directes	16 219,00	16 219,00	16 219,00
6472	Versements aux comités d'entreprise	3 020,00	3 127,00	3 127,00
6475	Médecine du travail, pharmacie	2 000,00	2 000,00	2 000,00
014	Atténuations de produits (7)	200 000,00	490 000,00	490 000,00
739	Restitut° taxe Versement Transport	200 000,00	490 000,00	490 000,00
65	Autres charges de gestion courante	42 219 600,00	42 649 400,00	42 649 400,00
651	Redevances pour licences, logiciels, ...	11 000,00	19 000,00	19 000,00
6532	Frais de mission élus	600,00	0,00	0,00
65714	Subv. équipt Communes	950 000,00	950 000,00	950 000,00
6572	Subv. équipt personnes droit privé	510 000,00	518 000,00	518 000,00
65734	Subv. exploitat° Communes	173 000,00	187 400,00	187 400,00
6574	Subv. exploitat° personne droit privé	40 575 000,00	40 975 000,00	40 975 000,00
TOTAL = DEPENSES DE GESTION DES SERVICES (a) = (011 + 012 + 014 + 65)		46 550 648,00	47 529 163,00	47 529 163,00
66	Charges financières (b) (8)	5 670 500,00	5 485 290,00	5 485 290,00
66111	Intérêts réglés à l'échéance	5 670 500,00	5 565 000,00	5 565 000,00
66112	Intérêts - Rattachement des ICNE	0,00	-79 710,00	-79 710,00

Angers Loire Métropole - Budget annexe Transports - BP - 2015

Chap / art (1)	Libellé (1)	Pour mémoire budget précédent (2)	Propositions nouvelles (3)	Vote (4)
67	Charges exceptionnelles (c)	70 000,00	10 000,00	10 000,00
6711	Intérêts moratoires, pénalités / marché	50 000,00	0,00	0,00
678	Autres charges exceptionnelles	20 000,00	10 000,00	10 000,00
68	Dotations aux provisions et dépréciat° (d) (9)	0,00	0,00	0,00
69	Impôts sur les bénéfiques et assimilés (e) (10)	0,00	0,00	0,00
022	Dépenses imprévues (f)	0,00	0,00	0,00
TOTAL DES DEPENSES REELLES = a + b + c + d + e + f		52 291 148,00	53 024 453,00	53 024 453,00
023	Virement à la section d'investissement	3 278 990,00	2 700 875,00	2 700 875,00
042	Opérat° ordre transfert entre sections (11) (12)	6 113 822,00	12 873 419,00	12 873 419,00
675	Valeur comptable éléments d'actif cédés	30 000,00	18 767,00	18 767,00
6811	Dot. amort. Immos incorp. et corporelles	6 083 822,00	12 854 652,00	12 854 652,00
TOTAL DES PRELEVEMENTS AU PROFIT DE LA SECTION D'INVESTISSEMENT		9 392 812,00	15 574 294,00	15 574 294,00
043	Opérat° ordre intérieur de la section	0,00	0,00	0,00
TOTAL DES DEPENSES D'ORDRE		9 392 812,00	15 574 294,00	15 574 294,00
TOTAL DES DEPENSES D'EXPLOITATION DE L'EXERCICE (= Total des opérations réelles et d'ordre)		61 683 960,00	68 598 747,00	68 598 747,00

+

RESTES A REALISER N-1 (13)		0,00
-----------------------------------	--	-------------

+

D 002 RESULTAT REPORTE OU ANTICIPE (13)		0,00
--	--	-------------

=

TOTAL DES DEPENSES D'EXPLOITATION CUMULEES		68 598 747,00
---	--	----------------------

Détail du calcul des ICNE au compte 66112 (8)

Montant des ICNE de l'exercice	-79 710,00
- Montant des ICNE de l'exercice N-1	0,00
= Différence ICNE N – ICNE N-1	-79 710,00

(1) Détailler les chapitres budgétaires par article conformément au plan de comptes appliqué par la commune ou l'établissement.

(2) Cf. Modalités de vote I.

(3) Hors restes à réaliser.

(4) Le vote de l'organe délibérant porte uniquement sur les propositions nouvelles.

(5) Le compte 621 est retracé au sein du chapitre 012.

(6) Le compte 634 est uniquement ouvert en M. 41.

(7) Le compte 739 est uniquement ouvert en M. 43 et en M. 44.

(8) Si le mandatement des ICNE de l'exercice est inférieur au montant de l'exercice N-1, le montant du compte 66112 sera négatif.

(9) Si la régie applique le régime des provisions semi-budgétaires, ainsi que pour la dotation aux dépréciations des stocks de fournitures et de marchandises, des créances et des valeurs mobilières de placement, aux dépréciations des comptes de tiers et aux dépréciations des comptes financiers.

(10) Ce chapitre n'existe pas en M. 49.

(11) Cf. définitions du chapitre des opérations d'ordre, DE 042 = RI 040.

(12) Le compte 6815 peut figurer dans le détail du chapitre 042 si la régie applique le régime des provisions budgétaires.

(13) Inscire en cas de reprise des résultats de l'exercice précédent (après vote du compte administratif ou si reprise anticipée des résultats).

III – VOTE DU BUDGET	III
SECTION D'EXPLOITATION – DETAIL DES RECETTES	A2

Chap / art(1)	Libellé (1)	Pour mémoire budget précédent (2)	Propositions nouvelles (3)	Vote (4)
013	Atténuations de charges (5)	0,00	0,00	0,00
70	Ventes produits fabriqués, prestations	60 000,00	29 000,00	29 000,00
7088	Autres produits activités annexes	60 000,00	29 000,00	29 000,00
73	Produits issus de la fiscalité (6)	48 000 000,00	50 500 000,00	50 500 000,00
734	Versement de transport	48 000 000,00	50 500 000,00	50 500 000,00
74	Subventions d'exploitation	13 501 000,00	13 405 700,00	13 405 700,00
7471	Subv. exploitat° État	760 000,00	764 000,00	764 000,00
7473	Subv. exploitat° Départements	1 300 000,00	1 200 000,00	1 200 000,00
7474	Subv. exploitat° Communes	2 779 000,00	2 779 700,00	2 779 700,00
7475	Subv. exploitat° Groupements	8 662 000,00	8 662 000,00	8 662 000,00
75	Autres produits de gestion courante	5 000,00	0,00	0,00
758	Produits divers de gestion courante	5 000,00	0,00	0,00
TOTAL = RECETTES DE GESTION DES SERVICES (a) = 013 + 70 + 73 + 74 + 75		61 566 000,00	63 934 700,00	63 934 700,00
76	Produits financiers (b)	0,00	0,00	0,00
77	Produits exceptionnels (c)	16 000,00	10 000,00	10 000,00
775	Produits cessions d'éléments d'actif	16 000,00	10 000,00	10 000,00
78	Reprises sur provisions et dépréciations (d) (7)	0,00	0,00	0,00
TOTAL DES RECETTES REELLES = a + b + c + d		61 582 000,00	63 944 700,00	63 944 700,00
042	Opérat° ordre transfert entre sections (8) (9)	101 960,00	1 178 494,00	1 178 494,00
777	Quote-part subv invest transf cpte résul	101 960,00	1 174 337,00	1 174 337,00
7811	Rep. amort. immos corpo. et incorp.	0,00	4 157,00	4 157,00
043	Opérat° ordre intérieur de la section (8)	0,00	0,00	0,00
TOTAL DES RECETTES D'ORDRE		101 960,00	1 178 494,00	1 178 494,00
TOTAL DES RECETTES D'EXPLOITATION DE L'EXERCICE (= Total des opérations réelles et d'ordre)		61 683 960,00	65 123 194,00	65 123 194,00

+

RESTES A REALISER N-1 (10)	0,00
-----------------------------------	-------------

+

R 002 RESULTAT REPORTE OU ANTICIPE (10)	11 093 500,00
--	----------------------

=

TOTAL DES RECETTES D'EXPLOITATION CUMULEES	76 216 694,00
---	----------------------

Détail du calcul des ICNE au compte 7622

Montant des ICNE de l'exercice	0,00
- Montant des ICNE de l'exercice N-1	0,00
= Différence ICNE N – ICNE N-1	0,00

(1) Détailler les chapitres budgétaires par article conformément au plan de comptes appliqué par la régie.

(2) Cf. Modalités de vote I.

(3) Hors restes à réaliser.

(4) Le vote de l'assemblée porte uniquement sur les propositions nouvelles.

(5) Le compte 699 n'existe pas en M. 49.

(6) Ce chapitre existe uniquement en M. 41, M. 43 et M. 44.

(7) Si la régie applique le régime des provisions semi-budgétaires, ainsi que pour la dotation aux dépréciations des stocks de fournitures et de marchandises, des créances et des valeurs mobilières de placement, aux dépréciations des comptes de tiers et aux dépréciations des comptes financiers.

(8) Cf. définitions du chapitre des opérations d'ordre, RE 042 = DI 040, RE 043 = DE 043.

(9) Le compte 7815 peut figurer dans le détail du chapitre 042 si la régie applique le régime des provisions budgétaires.

(10) Inscrive en cas de reprise des résultats de l'exercice précédent (après vote du compte administratif ou si reprise anticipée des résultats).

III – VOTE DU BUDGET				III
SECTION D'INVESTISSEMENT – DETAIL DES DEPENSES				B1
Chap / art (1)	Libellé (1)	Pour mémoire budget précédent (2)	Propositions nouvelles (3)	Vote (4)
20	Immobilisations incorporelles (hors opérations)	2 936 900,00	1 932 000,00	1 932 000,00
2031	Frais d'études	2 925 900,00	1 924 000,00	1 924 000,00
2033	Frais d'insertion	6 200,00	8 000,00	8 000,00
2051	Concessions et droits assimilés	4 800,00	0,00	0,00
21	Immobilisations corporelles (hors opérations)	5 331 380,00	4 804 800,00	4 804 800,00
2111	Terrains nus	0,00	50 000,00	50 000,00
2135	Installations générales, agencements	1 092 000,00	757 000,00	757 000,00
2138	Autres constructions	0,00	50 000,00	50 000,00
2145	Construct° sol autrui - Installat° généré.	60 000,00	72 000,00	72 000,00
2153	Installations à caractère spécifique	736 980,00	284 400,00	284 400,00
2154	Matériel industriel	192 000,00	84 000,00	84 000,00
2156	Matériel spécifique d'exploitation	3 240 000,00	3 502 000,00	3 502 000,00
2183	Matériel de bureau et informatique	5 200,00	3 200,00	3 200,00
2184	Mobilier	4 200,00	2 200,00	2 200,00
2188	Autres immobilisations corporelles	1 000,00	0,00	0,00
22	Immobilisations reçues en affectation (hors opérations)	0,00	0,00	0,00
23	Immobilisations en cours (hors opérations)	2 461 000,00	2 389 000,00	2 389 000,00
2315	Installat°, matériel et outillage techni	2 461 000,00	2 189 000,00	2 189 000,00
238	Avances commandes immo. incorp.	0,00	200 000,00	200 000,00
Total des dépenses d'équipement		10 729 280,00	9 125 800,00	9 125 800,00
10	Dotations, fonds divers et réserves	0,00	0,00	0,00
13	Subventions d'investissement	0,00	0,00	0,00
16	Emprunts et dettes assimilées	5 970 500,00	6 390 000,00	6 390 000,00
1641	Emprunts en euros	4 303 800,00	4 510 000,00	4 510 000,00
1643	Emprunts en devises	1 666 700,00	1 880 000,00	1 880 000,00
18	Compte de liaison : affectat° (BA,régie)	0,00	0,00	0,00
26	Participat° et créances rattachées	0,00	0,00	0,00
27	Autres immobilisations financières	0,00	0,00	0,00
020	Dépenses imprévues	0,00	0,00	0,00
Total des dépenses financières		5 970 500,00	6 390 000,00	6 390 000,00
Total des dépenses d'opérations pour compte de tiers		0,00	0,00	0,00
TOTAL DEPENSES REELLES		16 699 780,00	15 515 800,00	15 515 800,00
040	Opérat° ordre transfert entre sections (7) (8)	101 960,00	1 178 494,00	1 178 494,00
	Reprises sur autofinancement antérieur	101 960,00	1 178 494,00	1 178 494,00
13911	Sub. équipt cpte résult. Etat	101 960,00	851 951,00	851 951,00
13912	Sub. équipt cpte résult. Régions	0,00	266 000,00	266 000,00
13917	Sub. équipt cpte résult. Budget communaut	0,00	56 386,00	56 386,00
28156	Matériel spécifique d'exploitation	0,00	4 157,00	4 157,00
	Charges transférées	0,00	0,00	0,00
041	Opérations patrimoniales (9)	738 000,00	1 120 000,00	1 120 000,00
2762	Créances transfert droit déduct° TVA	738 000,00	1 120 000,00	1 120 000,00
TOTAL DEPENSES D'ORDRE		839 960,00	2 298 494,00	2 298 494,00
TOTAL DES DEPENSES D'INVESTISSEMENT DE L'EXERCICE (= Total des dépenses réelles et d'ordre)		17 539 740,00	17 814 294,00	17 814 294,00

+

RESTES A REALISER N-1 (10)	2 226 845,00
-----------------------------------	---------------------

+

D 001 SOLDE D'EXECUTION NEGATIF REPORTE OU ANTICIPE (10)	0,00
---	-------------

=

TOTAL DES DEPENSES D'INVESTISSEMENT CUMULEES	20 041 139,00
---	----------------------

(1) Détailler les chapitres budgétaires par article conformément au plan de comptes appliqué par la régie.

(2) Cf. Modalités de vote I.

- (3) Hors restes à réaliser.
- (4) Le vote de l'organe délibérant porte uniquement sur les propositions nouvelles.
- (5) Voir état III B3 pour le détail des opérations d'équipement.
- (6) Voir annexe IV A7 pour le détail des opérations pour compte de tiers.
- (7) Cf. définitions du chapitre des opérations d'ordre, *DI 040 = RE 042*.
- (8) Le compte 15...2 peut figurer dans le détail du chapitre 042 si la règle applique le régime des provisions budgétaires.
- (9) Cf. définitions du chapitre des opérations d'ordre, *DI 041 = RI 041*.
- (10) Inscire en cas de reprise des résultats de l'exercice précédent (après vote du compte administratif ou si reprise anticipée des résultats).

III – VOTE DU BUDGET	III
SECTION D'INVESTISSEMENT – DETAIL DES RECETTES	B2

Chap / art (1)	Libellé (1)	Pour mémoire budget précédent (2)	Propositions nouvelles (3)	Vote (4)
13	Subventions d'investissement	1 700 000,00	0,00	0,00
1317	Subv. équipt Budget communautaire, FS	1 700 000,00	0,00	0,00
16	Emprunts et dettes assimilées (hors 165)	4 970 928,00	0,00	0,00
1641	Emprunts en euros	4 970 928,00	0,00	0,00
20	Immobilisations incorporelles	0,00	0,00	0,00
21	Immobilisations corporelles	0,00	0,00	0,00
22	Immobilisations reçues en affectation	0,00	0,00	0,00
23	Immobilisations en cours	0,00	0,00	0,00
Total des recettes d'équipement		6 670 928,00	0,00	0,00
10	Dotations, fonds divers et réserves	0,00	1 210 971,00	1 210 971,00
1064	Réserves réglementées	0,00	14 925,90	14 925,90
1068	Autres réserves	0,00	1 196 045,10	1 196 045,10
165	Dépôts et cautionnements reçus	0,00	0,00	0,00
18	Compte de liaison : affectat° (BA,régie)	0,00	0,00	0,00
26	Participat° et créances rattachées	0,00	0,00	0,00
27	Autres immobilisations financières	738 000,00	1 120 000,00	1 120 000,00
2762	Créances transfert droit déduct° TVA	738 000,00	1 120 000,00	1 120 000,00
Total des recettes financières		738 000,00	2 330 971,00	2 330 971,00
Total des recettes d'opérations pour compte de tiers		0,00	0,00	0,00
TOTAL RECETTES REELLES		7 408 928,00	2 330 971,00	2 330 971,00
021	Virement de la section d'exploitation	3 278 990,00	2 700 875,00	2 700 875,00
040	Opérat° ordre transfert entre sections (6) (7)	6 113 822,00	12 873 419,00	12 873 419,00
2138	Autres constructions	27 400,00	0,00	0,00
2156	Matériel spécifique d'exploitation	0,00	18 767,00	18 767,00
2184	Mobilier	2 600,00	0,00	0,00
28031	Frais d'études	27 795,00	50 263,00	50 263,00
2805	Licences, logiciels, droits similaires	149 496,00	81 812,00	81 812,00
28128	Aménagement Autres terrains	245,00	166 338,00	166 338,00
28131	Bâtiments	82 600,00	882 114,00	882 114,00
28135	Installations générales, agencements, ..	741 053,00	784 559,00	784 559,00
28138	Autres constructions	47 770,00	48 091,00	48 091,00
28145	Aménagements construction sol d'autrui	58 370,00	60 609,00	60 609,00
28153	Installations à caractère spécifique	1 033 758,00	5 522 226,00	5 522 226,00
28154	Matériel industriel	193 790,00	193 169,00	193 169,00
28155	Outillage industriel	61 896,00	57 809,00	57 809,00
28156	Matériel spécifique d'exploitation	3 427 491,00	4 803 050,00	4 803 050,00
28157	Aménagements des matériels industriels	6 000,00	6 000,00	6 000,00
28181	Installations générales, agencements	17 025,00	16 954,00	16 954,00
28182	Matériel de transport	6 090,00	5 650,00	5 650,00
28183	Matériel de bureau et informatique	153 676,00	113 032,00	113 032,00
28184	Mobilier	19 360,00	16 060,00	16 060,00
28188	Autres	57 407,00	46 916,00	46 916,00
TOTAL DES PRELEVEMENTS PROVENANT DE LA SECTION D'EXPLOITATION		9 392 812,00	15 574 294,00	15 574 294,00
041	Opérations patrimoniales (8)	738 000,00	1 120 000,00	1 120 000,00
2031	Frais d'études	21 000,00	6 000,00	6 000,00
2051	Concessions et droits assimilés	500,00	0,00	0,00
2135	Installations générales, agencements	182 000,00	18 000,00	18 000,00
2145	Construct° sol autrui - Installat° gén.	10 000,00	1 000,00	1 000,00
2153	Installations à caractère spécifique	121 000,00	40 000,00	40 000,00
2154	Matériel industriel	32 000,00	50 000,00	50 000,00
2156	Matériel spécifique d'exploitation	291 000,00	900 000,00	900 000,00
2183	Matériel de bureau et informatique	500,00	0,00	0,00

Angers Loire Métropole - Budget annexe Transports - BP - 2015

Chap / art (1)	Libellé (1)	Pour mémoire budget précédent (2)	Propositions nouvelles (3)	Vote (4)
2315	Installat°, matériel et outillage techni	80 000,00	105 000,00	105 000,00
TOTAL RECETTES D'ORDRE		10 130 812,00	16 694 294,00	16 694 294,00
TOTAL DES RECETTES D'INVESTISSEMENT DE L'EXERCICE (= Total des recettes réelles et d'ordre)		17 539 740,00	19 025 265,00	19 025 265,00

+

RESTES A REALISER N-1 (9)	0,00
----------------------------------	-------------

+

R 001 SOLDE D'EXECUTION POSITIF REPORTE OU ANTICIPE (9)	1 015 874,00
--	---------------------

=

TOTAL DES RECETTES D'INVESTISSEMENT CUMULEES	20 041 139,00
---	----------------------

(1) Détailler les chapitres budgétaires par article conformément au plan de comptes appliqué par la régie.

(2) Cf. Modalités de vote I.

(3) Hors restes à réaliser.

(4) Le vote de l'organe délibérant porte uniquement sur les propositions nouvelles.

(5) Voir annexe IV A7 pour le détail des opérations pour compte de tiers.

(6) Cf. définitions du chapitre des opérations d'ordre, RI 040 = DE 042.

(7) Le compte 15...2 peut figurer dans le détail du chapitre 042 si la régie applique le régime des provisions budgétaires.

(8) Cf. définitions du chapitre des opérations d'ordre, DI 041 = RI 041.

(9) Inscrire en cas de reprise des résultats de l'exercice précédent (après vote du compte administratif ou si reprise anticipée des résultats).

III – VOTE DU BUDGET	III
DETAIL DES CHAPITRES D'OPERATION D'EQUIPEMENT	B3

Cet état ne contient pas d'information.

IV – ANNEXES	IV
ELEMENTS DU BILAN – ETAT DE LA DETTE – REPARTITION PAR NATURE DE DETTE	A1.2

A1.2 – REPARTITION PAR NATURE DE DETTE (hors 16449 et 166)

Nature (Pour chaque ligne, indiquer le numéro de contrat)	Emprunts et dettes à l'origine du contrat													
	Organisme prêteur ou chef de file	Date de signature	Date d'émission ou date de mobilisation (1)	Date du premier remboursement	Nominal (2)	Type de taux d'intérêt (3)	Index (4)	Taux initial		Devise	Périodicité des remboursements (6)	Profil d'amortissement (7)	Possibilité de remboursement anticipé O/N	Catégorie d'emprunt (8)
								Niveau de taux (5)	Taux actuariel					
163 Emprunts obligataires (Total)					0,00									
164 Emprunts auprès d'établissement de crédit (Total)					214 817 117,95									
1641 Emprunts en euros (total)					164 817 117,95									
455/1.504.002.A	Groupe C.Epargne Crédit Foncier	22/08/2008	05/01/2009	02/01/2010	10 000 000,00	F		1,250	3,291	EUR	A	C	O	F-6
456/1.753.329.N	Groupe C.Epargne Crédit Foncier	22/08/2008	23/04/2009	01/06/2010	10 000 000,00	V	EURIBOR01M	1,165	3,188	EUR	A	C	O	F-6
457/1.753.331.S	Groupe C.Epargne Crédit Foncier	22/08/2008	09/03/2009	04/01/2011	10 000 000,00	F		0,996	2,764	EUR	A	C	O	F-6
459/1140466	Caisse des dépôts	09/06/2009	18/06/2009	01/07/2010	60 000 000,00	F		3,930	3,930	EUR	A	P	O	A-1
462/1157766	Caisse des dépôts	09/06/2009	15/01/2010	01/01/2011	40 000 000,00	F		3,970	3,970	EUR	A	P	O	A-1
475/1174985	Caisse des dépôts	02/09/2010	01/09/2010	01/12/2010	19 817 117,95	F		2,506	2,510	EUR	T	X	O	A-1
483/00001297192 U	Groupe C.Epargne Crédit Foncier	12/07/2011	06/09/2011	29/12/2012	15 000 000,00	V	EURIBOR06M	2,543	1,784	EUR	S	X	O	A-1
1643 Emprunts en devises (total)					50 000 000,00									
458/E0926000588	Crédit Agricole	09/01/2009	28/04/2009	28/05/2009	20 000 000,00	V	LICHF01M	0,622	3,472	CHF	M	X	O	F-4
460/E0926001228	Crédit Agricole	09/01/2009	16/09/2009	16/10/2009	20 000 000,00	V	LJJPY01M	0,580	0,960	JPY	M	X	O	F-4
461/E0926001230	Crédit Agricole	09/01/2009	16/09/2009	16/10/2009	10 000 000,00	V	LJJPY01M	0,580	0,959	JPY	M	X	O	F-4
16441 Emprunts assortis d'une option de tirage sur ligne de trésorerie (total)					0,00									
165 Dépôts et cautionnements reçus (Total)					0,00									
167 Emprunts et dettes assortis de conditions particulières (Total)					0,00									
1675 Dettes pour METP et PPP (total)					0,00									

Angers Loire Métropole - Budget annexe Transports - BP - 2015

Nature (Pour chaque ligne, indiquer le numéro de contrat)	Emprunts et dettes à l'origine du contrat													
	Organisme prêteur ou chef de file	Date de signature	Date d'émission ou date de mobilisation (1)	Date du premier remboursement	Nominal (2)	Type de taux d'intérêt (3)	Index (4)	Taux initial		Devise	Périodicité des remboursements (6)	Profil d'amortissement (7)	Possibilité de remboursement anticipé O/N	Catégorie d'emprunt (8)
								Niveau de taux (5)	Taux actuariel					
1678 Autres emprunts et dettes (total)					0,00									
168 Emprunts et dettes assimilés (Total)					0,00									
1681 Autres emprunts (total)					0,00									
1682 Bons à moyen terme négociables (total)					0,00									
1687 Autres dettes (total)					0,00									
Total général					214 817 117,95									

(1) Si un emprunt donne lieu à plusieurs mobilisations, indiquer la date de la première mobilisation.

(2) Nominal : montant emprunté à l'origine.

(3) Type de taux d'intérêt : F : fixe ; V : variable simple ; C : complexe (c'est-à-dire un taux variable qui n'est pas seulement défini comme la simple addition d'un taux usuel de référence et d'une marge exprimée en point de pourcentage).

(4) Mentionner le ou les types d'index (ex : Euribor 3 mois).

(5) Indiquer le niveau de taux à l'origine du contrat.

(6) Indiquer la périodicité des remboursements : A : annuelle ; M : mensuelle ; B : bimestrielle ; S : semestrielle ; T : trimestrielle ; X autre.

(7) Indiquer C pour amortissement constant, P pour amortissement progressif, F pour *in fine*, X pour autres à préciser.

(8) Catégorie d'emprunt à l'origine. Exemple A-1 (cf. la classification des emprunts suivant la typologie de la circulaire IOCB1015077C du 25 juin 2010 sur les produits financiers offerts aux collectivités territoriales).

IV – ANNEXES	IV
ELEMENTS DU BILAN – ETAT DE LA DETTE – REPARTITION PAR NATURE DE DETTE	A1.2

A1.2 – REPARTITION PAR NATURE DE DETTE (hors 16449 et 166) (suite)

Nature (Pour chaque ligne, indiquer le numéro de contrat)	Emprunts et dettes au 01/01/N											
	Couverture ? O/N (10)	Montant couvert	Catégorie d'emprunt après couverture éventuelle (11)	Capital restant dû au 01/01/N	Durée résiduelle (en années)	Taux d'intérêt			Annuité de l'exercice			ICNE de l'exercice
						Type de taux (12)	Index (13)	Niveau de taux d'intérêt à la date de vote du budget (14)	Capital	Charges d'intérêt (15)	Intérêts perçus (le cas échéant) (16)	
163 Emprunts obligataires (Total)		0,00		0,00					0,00	0,00	0,00	0,00
164 Emprunts auprès d'établissement de crédit (Total)		0,00		188 132 119,30					6 068 075,59	5 458 898,45	0,00	3 152 153,62
1641 Emprunts en euros (total)		0,00		147 159 897,13					4 401 408,92	5 017 935,68	0,00	3 141 433,50
455/1.504.002.A	N	0,00	F-6	8 333 333,35	24,00	F		2,760	333 333,33	233 194,44	0,00	223 244,82
456/1.753.329.N	N	0,00	F-6	8 333 333,35	24,41	F		2,640	333 333,33	222 444,44	0,00	125 253,33
457/1.753.331.S	N	0,00	F-6	8 666 666,68	25,01	F		3,400	333 333,33	297 940,74	0,00	284 874,62
459/1140466	N	0,00	A-1	54 145 699,21	24,50	F		3,930	1 312 449,79	2 127 925,98	0,00	1 038 173,35
462/1157766	N	0,00	A-1	36 957 556,15	25,00	F		3,970	837 570,48	1 467 214,98	0,00	1 433 963,43
475/1174985	N	0,00	A-1	17 223 308,39	20,41	F		2,506	651 388,66	425 585,10	0,00	34 612,45
483/00001297192 U	N	0,00	A-1	13 500 000,00	22,49	V	EURIBOR06M	1,800	600 000,00	243 630,00	0,00	1 311,50
1643 Emprunts en devises (total)		0,00		40 972 222,17					1 666 666,67	440 962,77	0,00	10 720,12
458/E0926000588	N	0,00	F-4	16 222 222,17	24,32	V	LICHF01M	0,900	666 666,67	219 306,53	0,00	1 516,99
460/E0926001228	N	0,00	F-4	16 500 000,16	24,71	V	LJJPY01M	0,900	666 666,64	147 770,82	0,00	6 135,42
461/E0926001230	N	0,00	F-4	8 249 999,84	24,71	V	LJJPY01M	0,900	333 333,36	73 885,42	0,00	3 067,71
16441 Emprunts assortis d'une option de tirage sur ligne de trésorerie (total) (9)		0,00		0,00					0,00	0,00	0,00	0,00
165 Dépôts et cautionnements reçus (Total)		0,00		0,00					0,00	0,00	0,00	0,00
167 Emprunts et dettes assortis de conditions particulières (Total)		0,00		0,00					0,00	0,00	0,00	0,00
1675 Dettes pour METP et PPP (total)		0,00		0,00					0,00	0,00	0,00	0,00
1678 Autres emprunts et dettes (total)		0,00		0,00					0,00	0,00	0,00	0,00
168 Emprunts et dettes assimilés (Total)		0,00		0,00					0,00	0,00	0,00	0,00

Angers Loire Métropole - Budget annexe Transports - BP - 2015

Nature (Pour chaque ligne, indiquer le numéro de contrat)	Emprunts et dettes au 01/01/N											
	Couverture ? O/N (10)	Montant couvert	Catégorie d'emprunt après couverture éventuelle (11)	Capital restant dû au 01/01/N	Durée résiduelle (en années)	Taux d'intérêt			Annuité de l'exercice			ICNE de l'exercice
						Type de taux (12)	Index (13)	Niveau de taux d'intérêt à la date de vote du budget (14)	Capital	Charges d'intérêt (15)	Intérêts perçus (le cas échéant) (16)	
1681 Autres emprunts (total)		0,00		0,00					0,00	0,00	0,00	0,00
1682 Bons à moyen terme négociables (total)		0,00		0,00					0,00	0,00	0,00	0,00
1687 Autres dettes (total)		0,00		0,00					0,00	0,00	0,00	0,00
Total général		0,00		188 132 119,30					6 068 075,59	5 458 898,45	0,00	3 152 153,62

(9) S'agissant des emprunts assortis d'une ligne de trésorerie, il faut faire ressortir le remboursement du capital de la dette prévue pour l'exercice correspondant au véritable endettement.

(10) Si l'emprunt est soumis à couverture, il convient de compléter le tableau « détail des opérations de couverture ».

(11) Catégorie d'emprunt. Exemple A-1 (cf. la classification des emprunts suivant la typologie de la circulaire IOCB1015077C du 25 juin 2010 sur les produits financiers offerts aux collectivités territoriales).

(12) Type de taux d'intérêt après opérations de couverture : F : fixe ; V : variable simple ; C : complexe (c'est-à-dire un taux variable qui n'est pas seulement défini comme la simple addition d'un taux usuel de référence et d'une marge exprimée en point de pourcentage).

(13) Mentionner l'index en cours au 01/01/N après opérations de couverture.

(14) Taux après opérations de couverture éventuelles. Pour les emprunts à taux variable, indiquer le niveau à la date de vote du budget.

(15) Il s'agit des intérêts dus au titre du contrat initial et comptabilisés à l'article 66111 « Intérêts réglés à l'échéance » (Intérêts décaissés) et intérêts éventuels dus au titre du contrat d'échange éventuel et comptabilisés à l'article 668.

(16) Indiquer les intérêts éventuellement reçus au titre du contrat d'échange éventuel et comptabilisés au 768.

IV – ANNEXES	IV
ELEMENTS DU BILAN – ETAT DE LA DETTE – REPARTITION DES EMPRUNTS PAR STRUCTURE DE TAUX	A1.3

A1.3 – REPARTITION DES EMPRUNTS PAR STRUCTURE DE TAUX (HORS A1)

Emprunts ventilés par structure de taux selon le risque le plus élevé (Pour chaque ligne, indiquer le numéro de contrat) (1)	Organisme prêteur ou chef de file	Nominal (2)	Capital restant dû au 01/01/N (3)	Type d'indices (4)	Durée du contrat	Dates des périodes bonifiées	Taux minimal (5)	Taux maximal (6)	Coût de sortie (7)	Taux maximal après couverture éventuelle (8)	Niveau du taux à la date de vote du budget (9)	Intérêts à payer au cours de l'exercice (10)	Intérêts à percevoir au cours de l'exercice (le cas échéant) (11)	% par type de taux selon le capital restant dû
Echange de taux, taux variable simple plafonné (cap) ou encadré (tunnel) (A)														
TOTAL (A)		0,00	0,00						0,00			0,00	0,00	0,00
Barrière simple (B)														
TOTAL (B)		0,00	0,00						0,00			0,00	0,00	0,00
Option d'échange (C)														
TOTAL (C)		0,00	0,00						0,00			0,00	0,00	0,00
Multiplicateur jusqu'à 3 ou multiplicateur jusqu'à 5 capé (D)														
TOTAL (D)		0,00	0,00						0,00			0,00	0,00	0,00
Multiplicateur jusqu'à 5 (E)														
TOTAL (E)		0,00	0,00						0,00			0,00	0,00	0,00
Autres types de structures (F)														
455/1.504.002.A	Groupe C.Epargne Crédit Foncier	10 000 000,00	8 333 333,35	6	30,00		2,76	2,76	0,00		2,760	233 194,44	0,00	4,43
456/1.753.329.N	Groupe C.Epargne Crédit Foncier	10 000 000,00	8 333 333,35	6	30,00		2,64	2,64	0,00		2,640	222 444,44	0,00	4,43
457/1.753.331.S	Groupe C.Epargne Crédit Foncier	10 000 000,00	8 666 666,68	6	30,00		3,4	3,4	0,00		3,400	297 940,74	0,00	4,61
458/E0926000588	Crédit Agricole	20 000 000,00	16 222 222,17	4	30,00		LICHF01M + 0,4	LICHF01M + 0,4	20 372 218,46		0,900	219 306,53	0,00	8,62
460/E0926001228	Crédit Agricole	20 000 000,00	16 500 000,16	4	30,00		LJJPY01M + 0,4	LJJPY01M + 0,4	14 996 901,61		0,900	147 770,82	0,00	8,77
461/E0926001230	Crédit Agricole	10 000 000,00	8 249 999,84	4	30,00		LJJPY01M + 0,4	LJJPY01M + 0,4	7 498 450,59		0,900	73 885,42	0,00	4,39
TOTAL (F)		80 000 000,00	66 305 555,55						42 867 570,66			1 194 542,39	0,00	35,25
TOTAL GENERAL		80 000 000,00	66 305 555,55						42 867 570,66			1 194 542,39	0,00	35,24

- (1) Répartir les emprunts selon le type de structure de taux (de A à F selon la classification de la charte de bonne conduite) en fonction du risque le plus élevé à courir sur toute la durée de vie du contrat de prêt et après opérations de couverture éventuelles.
- (2) Nominal : montant emprunté à l'origine. En cas de couverture partielle d'un emprunt, indiquer séparément sur deux lignes la part du nominal couvert et la part non couverte.
- (3) En cas de couverture partielle d'un emprunt, indiquer séparément sur deux lignes la part du capital restant dû couvert et la part non couverte.
- (4) Indiquer la classification de l'indice sous-jacent suivant la typologie de la circulaire du 25 juin 2010 sur les produits financiers (de 1 à 6). 1 : Indice zone euro / 2 : Indices inflation française ou zone euro ou écart entre ces indices / 3 : Ecart indice zone euro / 4 : Indices hors zone euro ou écart d'indices dont l'un est hors zone euro / 5 : écarts d'indices hors zone euro / 6 : autres indices.
- (5) Taux hors opération de couverture. Indiquer le montant, l'index ou la formule correspondant au taux minimal du contrat de prêt sur toute la durée du contrat.
- (6) Taux hors opération de couverture. Indiquer le montant, l'index ou la formule correspondant au taux maximal du contrat de prêt sur toute la durée du contrat.
- (7) Coût de sortie : indiquer le montant de l'indemnité contractuelle de remboursement définitif de l'emprunt au 01/01/N ou le cas échéant, à la prochaine date d'échéance.
- (8) Montant, index ou formule.
- (9) Indiquer le niveau de taux après opérations de couverture éventuelles. Pour les emprunts à taux variables, indiquer le niveau du taux à la date de vote du budget.
- (10) Indiquer les intérêts à payer au titre du contrat initial et comptabilisés à l'article 66111 et des intérêts éventuels à payer au titre du contrat d'échange et comptabilisés à l'article 668.
- (11) Indiquer les intérêts à percevoir au titre du contrat d'échange et comptabilisés au 768.

IV – ANNEXES	IV
ELEMENTS DU BILAN – ETAT DE LA DETTE – TYPOLOGIE DE LA REPARTITION DE L'ENCOURS	A1.4

A1.4 – TYPOLOGIE DE LA REPARTITION DE L'ENCOURS (1)

Indices sous-jacents		(1) Indices zone euro	(2) Indices inflation française ou zone euro ou écart entre ces indices	(3) Ecart d'indices zone euro	(4) Indices hors zone euro et écarts d'indices dont l'un est un indice hors zone euro	(5) Ecart d'indices hors zone euro	(6) Autres indices
(A) Taux fixe simple. Taux variable simple. Echange de taux fixe contre taux variable ou inversement. Echange de taux structuré contre taux variable ou taux fixe (sens unique). Taux variable simple plafonné (cap) ou encadré (tunnel)	Nombre de produits	4	0	0	0	0	
	% de l'encours	64,75	0,00	0,00	0,00	0,00	
	Montant en euros	121 826 563,75	0,00	0,00	0,00	0,00	
(B) Barrière simple. Pas d'effet de levier	Nombre de produits	0	0	0	0	0	
	% de l'encours	0,00	0,00	0,00	0,00	0,00	
	Montant en euros	0,00	0,00	0,00	0,00	0,00	
(C) Option d'échange (swaption)	Nombre de produits	0	0	0	0	0	
	% de l'encours	0,00	0,00	0,00	0,00	0,00	
	Montant en euros	0,00	0,00	0,00	0,00	0,00	
(D) Multiplicateur jusqu'à 3 ; multiplicateur jusqu'à 5 capé	Nombre de produits	0	0	0	0	0	
	% de l'encours	0,00	0,00	0,00	0,00	0,00	
	Montant en euros	0,00	0,00	0,00	0,00	0,00	
(E) Multiplicateur jusqu'à 5	Nombre de produits	0	0	0	0	0	
	% de l'encours	0,00	0,00	0,00	0,00	0,00	
	Montant en euros	0,00	0,00	0,00	0,00	0,00	
(F) Autres types de structures	Nombre de produits						3
	% de l'encours						13,47
	Montant en euros						25 333 333,38

(1) Cette annexe retrace le stock de dette au 01/01/N après opérations de couverture éventuelles.

IV – ANNEXES	IV
ELEMENTS DU BILAN METHODES UTILISEES POUR LES AMORTISSEMENTS	A2

A2 – AMORTISSEMENTS – METHODES UTILISEES

CHOIX DE L'ASSEMBLEE DELIBERANTE	Délibération du
Biens de faible valeur Seuil unitaire en deçà duquel les immobilisations de peu de valeur s'amortissent sur un an (article R. 2321-1 du CGCT) : €	

Procédure d'amortissement (linéaire, dégressif, variable)	Catégories de biens amortis	Durée (en années)	
D	Frais d'Etudes	5	19/01/2015
D	Frais de Recherche	5	19/01/2015
D	Logiciels	3	19/01/2015
D	Autres immobilisations incorporelles	3	19/01/2015
D	Agencements et aménagement terrains	15	19/01/2015
D	Centre de Maintenance - Bâtiments	35	19/01/2015
D	Bâtiments administratifs	20	19/01/2015
D	Aménagement - agencement de locaux	10	19/01/2015
D	Autres Constructions de 15 à 35 ans	35	19/01/2015
D	Installations à caractère spécifique	10	19/01/2015
D	Installations spécifique tramway - 1ère ligne - voies ferrées - pont	50	19/01/2015
D	Installation et matériels lourds des ateliers	10	19/01/2015
D	Equipement mobiles de transports (systèmes d'information embarqués, oblitérateurs)	10	19/01/2015
D	Matériel industriel < 10 000€	5	19/01/2015
D	Matériel industriel > 10 000€	15	19/01/2015
D	Matériels d'exploitation (abribus - modules toilettes - équipement SAE)	10	19/01/2015
D	Outillage industriel - outillage des ateliers < 10 000€	5	19/01/2015
D	Outillage industriel - outillage des ateliers > 10 000€	15	19/01/2015
D	Autobus	15	19/01/2015
D	Rénovation bus et minibus	6	19/01/2015
D	Minibus PMR	7	19/01/2015
D	Véhicules légers et service	5	19/01/2015
D	Matériel roulant tramway - rames	35	19/01/2015
D	Installations générales - agencements < 10 000€	5	19/01/2015
D	Installations générales - agencements > 10 000€	15	19/01/2015
D	Matériel de transport	5	19/01/2015
D	Matériel de bureau et informatique	5	19/01/2015
D	Mobilier de bureau	10	19/01/2015
D	Autres immobilisations corporelles < 10 000€	5	19/01/2015
D	Autres immobilisations corporelles > 10 000€	15	19/01/2015

IV – ANNEXES	IV
ELEMENTS DU BILAN EQUILIBRE DES OPERATIONS FINANCIERES – DEPENSES	A4.1

DEPENSES A COUVRIR PAR DES RESSOURCES PROPRES

Art. (1)	Libellé (1)	Propositions nouvelles	Vote (2)
DEPENSES TOTALES A COUVRIR PAR DES RESSOURCES PROPRES =A + B		7 564 337,00	I 7 564 337,00
16 Emprunts et dettes assimilées (A)		6 390 000,00	6 390 000,00
1631	Emprunts obligataires	0,00	0,00
1641	Emprunts en euros	4 510 000,00	4 510 000,00
1643	Emprunts en devises	1 880 000,00	1 880 000,00
16441	Opérat° afférentes à l'emprunt	0,00	0,00
1678	Autres emprunts et dettes	0,00	0,00
1681	Autres emprunts	0,00	0,00
1682	Bons à moyen terme négociables	0,00	0,00
1687	Autres dettes	0,00	0,00
Dépenses et transferts à déduire des ressources propres (B)		1 174 337,00	1 174 337,00
10...	<i>Reprise de dotations, fonds divers et réserves</i>		
10...	Reversement de dotations, fonds divers et réserves		
139	<i>Subv. invest. transférées cpte résultat</i>	1 174 337,00	1 174 337,00
020	Dépenses imprévues	0,00	0,00

	Op. de l'exercice I	Restes à réaliser en dépenses de l'exercice précédent (3) (4)	Solde d'exécution D001 (3) (4)	TOTAL II
Dépenses à couvrir par des ressources propres	7 564 337,00	2 226 845,00	0,00	9 791 182,00

(1) Détailler les chapitres budgétaires par article conformément au plan de comptes.

(2) Crédits de l'exercice votés lors de la séance.

(3) Inscrire uniquement si le compte administratif est voté ou en cas de reprise anticipée des résultats de l'exercice précédent.

(4) Indiquer le montant correspondant figurant en II - Présentation générale du budget – vue d'ensemble.

IV – ANNEXES	IV
ELEMENTS DU BILAN EQUILIBRE DES OPERATIONS FINANCIERES – RECETTES	A4.2

RESSOURCES PROPRES

Art. (1)	Libellé (1)	Propositions nouvelles	Vote (2)
RECETTES (RESSOURCES PROPRES) = a + b		16 675 527,00	III 16 675 527,00
Ressources propres externes de l'année (a)		1 120 000,00	1 120 000,00
10222	FCTVA	0,00	0,00
10228	Autres fonds globalisés	0,00	0,00
26...	Participations et créances rattachées		
27...	Autres immobilisations financières		
2762	Créances transfert droit déduct° TVA	1 120 000,00	1 120 000,00
Ressources propres internes de l'année (b) (3)		15 555 527,00	15 555 527,00
15...	Provisions pour risques et charges		
169	Primes de remboursement des obligations	0,00	0,00
26...	Participations et créances rattachées		
27...	Autres immobilisations financières		
28...	Amortissement des immobilisations		
28031	Frais d'études	50 263,00	50 263,00
2805	Licences, logiciels, droits similaires	81 812,00	81 812,00
28128	Aménagement Autres terrains	166 338,00	166 338,00
28131	Bâtiments	882 114,00	882 114,00
28135	Installations générales, agencements, ..	784 559,00	784 559,00
28138	Autres constructions	48 091,00	48 091,00
28145	Aménagements construction sol d'autrui	60 609,00	60 609,00
28153	Installations à caractère spécifique	5 522 226,00	5 522 226,00
28154	Matériel industriel	193 169,00	193 169,00
28155	Outillage industriel	57 809,00	57 809,00
28156	Matériel spécifique d'exploitation	4 803 050,00	4 803 050,00
28157	Aménagements des matériels industriels	6 000,00	6 000,00
28181	Installations générales, agencements	16 954,00	16 954,00
28182	Matériel de transport	5 650,00	5 650,00
28183	Matériel de bureau et informatique	113 032,00	113 032,00
28184	Mobilier	16 060,00	16 060,00
28188	Autres	46 916,00	46 916,00
29...	Dépréciation des immobilisations		
39...	Dépréciat° des stocks et en-cours		
481...	Charges à répartir plusieurs exercices		
021	Virement de la section d'exploitation	2 700 875,00	2 700 875,00

	Opérations de l'exercice III	Restes à réaliser en recettes de l'exercice précédent (4) (5)	Solde d'exécution R001 (4) (5)	Affectation R106 (4)	TOTAL IV
Total ressources propres disponibles	16 675 527,00	0,00	1 015 874,00	1 210 971,00	18 902 372,00

	Montant	
Dépenses à couvrir par des ressources propres	II	9 791 182,00
Ressources propres disponibles	IV	18 902 372,00
Solde	V = IV – II (6)	9 111 190,00

Angers Loire Métropole - Budget annexe Transports - BP - 2015

- (1) Les comptes 15, 169, 26, 27, 28, 29, 39 et 481 sont à détailler conformément au plan de comptes.
- (2) Crédits de l'exercice votés lors de la séance.
- (3) Les comptes 15, 29 et 39 sont présentés uniquement si la commune ou l'établissement applique le régime des provisions budgétaires.
- (4) Inscrire uniquement si le compte administratif est voté ou en cas de reprise anticipée des résultats de l'exercice précédent.
- (5) Indiquer le montant correspondant figurant en II - Présentation générale du budget – vue d'ensemble.
- (6) Indiquer le signe algébrique.

IV – ANNEXES	IV
ENGAGEMENTS HORS BILAN – ENGAGEMENTS DONNES ET RECUS SUBVENTIONS VERSEES DANS LE CADRE DU VOTE DU BUDGET	B1.3

B1.3 – SUBVENTIONS VERSEES DANS LE CADRE DU VOTE DU BUDGET

Article (1)	Subventions (2)	Objet (3)	Nom de l'organisme	Nature juridique de l'organisme	Montant de la subvention
65714		Remboursement de travaux de voirie pour mise en accessibilité du réseau	Ville d'Angers	Commune	450 000,00
65714		Remboursement de travaux de voirie pour mise en accessibilité du réseau	Autres communes de l'agglomération	Commune	500 000,00
6572		Subvention annuelle d'équipement	KEOLIS Angers	Entreprises	518 000,00
65734		Participation au loyer de l'agence Vélocité pour le point d'accueil Irigo	Ville d'Angers	Commune	14 400,00
65734		Convention d'entretien annuel de la plateforme tramway	Ville d'Angers	Commune	153 000,00
65734		Convention d'entretien annuel de la plateforme tramway	Ville d'Avrillé	Commune	20 000,00
6574		Contribution forfaitaire - DSP transports Urbains	KEOLIS Angers	Entreprises	40 000 000,00
6574		Contribution forfaitaire - DSP transports de personnes à mobilité réduite	KEOLIS Val de Maine	Entreprises	975 000,00

(1) Indiquer l'article d'imputation de la subvention.

(2) Dénomination ou numéro éventuel de la subvention.

(3) Objet pour lequel est versée la subvention.

IV – ANNEXES

IV

ARRETE ET SIGNATURE

Nombre de membres en exercice :	93
Nombre de membres présents :	77
Nombre de suffrages exprimés :	91

VOTES :

Pour :	91
Contre :	0
Abstentions :	0

Date de convocation : 03-mars-15

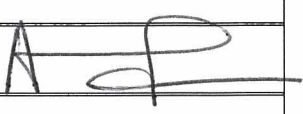



























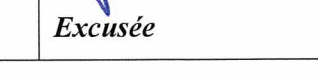
Présenté par le Vice-Président
A Angers - salle du conseil de communauté, le 9 mars 2015

Délibéré par l'assemblée délibérante, réunie en session ordinaire
A Angers - salle du conseil de communauté, le 9 mars 2015

Pour le Président,
Le Vice-président



Nom et Prénom	Emargement	Nom et Prénom	Emargement
BECHU Christophe		HÉBÉ Jean-Pierre	
BIENVENU Roselyne		JAUNAIT François	
LAFFINEUR Marc		MARCHAND André	
GOUA Marc		MIGNOT Jean-Pierre	
BERNHEIM Jean-Pierre		POQUIN Franck	<i>Excusé</i>
DUPRE Bernard		RAIMBAULT Jean-François	
BIGOT Joël		RETAILLEAU Philippe	
DIMICOLI Daniel		RICHOU Bruno	
DAMOUR Laurent		SAMSON Gilles	
MAILLET Véronique		TAGLIONI Jean-Paul	
ROISNE Didier		VERNOT Pierre	
DEMOIS Jean-Louis		CHAVIGNON Romain	
CAPUS Emmanuel		MOREAU Michelle	<i>Excusée</i>
BREJEON Dominique		AMY Fatimata	<i>Excusée</i>
PIEDNOIR Stéphane		ARAB Chadia	
GOXE Catherine		BASLÉ Michel	
ABELLARD Philippe		BEATSE Frédéric	
BODUSSEAU Sébastien		BELOT Luc	<i>Excusé</i>
CAILLEAU Marc		BLANC Grégory	<i>Excusé</i>
CHAMBRIER Jacques	<i>Excusé</i>	BRANCOUR Roch	
CHAUSSERET Jean		CAMARA-TOMBINI Silvia	
CHIMIER Denis		CHAUVEAU Véronique	
CLEMENT Daniel		CHAUVIGNÉ Marie-Laure	
COIFFARD Damien		CHRÉTIEN Maryse	<i>Excusée</i>
COLAS Michel		COLIN David	<i>Excusé</i>
GERNIGON François		COURRILAUD Christine	
GUÉRIN Claude		DAILLEUX ROMAGON	

Nom et Prénom	Emargement	Nom et Prénom	Emargement
Dominique		MAHE Gilles	
DARSONVAL Annie		MARCHAND Pascale	
EL BAHRI Ahmed	<i>Excusé</i>	MOULAN Marcel	
ENGEL Karine		PABRITZ Stéphane	
FEL Caroline		PAGANO Alain	
FOUQUET Alain		PAVILLON Jean-Paul	
GALÉA Pascale		PICHERIT Pierre	
GROUSSARD Gilles		PILET Benoît	
GUYON Géraldine	<i>Excusée</i>	PINON Didier	
HAROU Céline		ROBINSON-BEHRE Jeanne	<i>Excusée</i>
HENRY Maxence		ROLLO Véronique	<i>Excusée</i>
HOULGARD Philippe		SANTINHO Florian	
JAMIL Catherine		SAUVAGEOT Marie-Cécile	
KILIC Ozlem	<i>Excusée</i>	SFAÏHI Faten	
LE GOFF Françoise		TAHIRI Alima	<i>Excusée</i>
LE MANIO Isabelle		TAILLEFAIT Antony	
LEBEAUPIN Sophie	<i>Excusée</i>	THIAM Astou	
LEBLANC Catherine		TINCHON Agnès	
LEMAIRE Nathalie		VERCHERE Jean-Marc	
LEMOINE-MAULNY Estelle	<i>Excusée</i>	VERON Rose-Marie	<i>Excusée</i>

CERTIFICAT ADMINISTRATIF

Le Président de la Communauté d'Agglomération Angers Loire Métropole estime le résultat de clôture anticipé de 2014 pour le budget transport comme suit :


BUDGET TRANSPORT

	RESULTAT à la Clôture de l'Ex. Précédent	Part affectée à l'Investissement	SOLDE D'EXECUTION	RESULTAT de CLOTURE
INVESTISSEMENT	-8 169 683,77		9 185 558,68	1 015 874,91
FONCTIONNEMENT	19 661 533,11	15 378 511,44	8 021 450,09	12 304 471,76
TOTAL en EUROS	11 491 849,34	15 378 511,44	17 207 008,77	13 320 346,67

Fait pour servir et valoir ce que de droit.

Fait à Angers, le 26 FEV. 2015

Le Trésorier
L LIOGIER



Pour le Président
Le Vice-Président Délégué

